

网上银行 和电子支付

请扫描下方二维码、
了解更多关于在网上
交易功能的内容。



内容

简介	2
网络安全提示	3
了解常见的数码银行应用程序	5
浏览使用数码银行应用程序的常见步骤	9
使用数码银行应用程序的分步指南 - DBS digibank 应用程序	18
使用数码银行应用程序的分步指南 - OCBC Digital 应用程序	35
使用数码银行应用程序的分步指南 - UOB TMRW 应用程序	50



简介

《数码技能益终身》指南系列手册将帮助你学习日常生活的基本数码技能。通过逐步说明和小贴士,它将助力你自信安全地游览数码世界。

本指南适用于希望学习日常生活所需基本数码技能的所有人。

生活中的数码技能分为图中所示的 5 大能力领域。

学习成果:

本指南重点介绍“在网上交易”能力,您将在其中学习:

- 常见的数码银行应用程序、其图标并使用其徽标识别它们。
- 各种数码 银行应用程序的常见功能 (UI) 和转账、监控交易和注销的常见步骤 (UX)。
- 保持网络安全的实用网络安全提示。

DSL

为了帮助您获得学习成果,本指南以模拟器为例,演示了在数字银行应用程序中进行支付的常见步骤。

STRONG PASSWORD

قوة كلمة السر



安全、明智及友善上网

防范网络威胁; 保护个人信息; 建立良好的线上形象。

在网上搜索信息

在网上搜索、查看和获取信息。



在网上和他人沟通

在网上与他人交流联系。



在网上交易

在网上进行交易。



设置和使用智能设备

设置和操作智能设备的基本硬件和软件功能。



本指南以常见网络图标和移动设备设置为依据。请注意,某些功能可能因移动设备和型号而异。

网络安全提示

为了在使用数字银行或电子支付服务时确保安全，请注意以下事项：



若收到可疑电话或短信，可拨打相关政府/私人机构的热线或通过官方应用程序/网站联系相关机构以进行查证。请勿通过电话或短信中所提供的联系方式联系该机构。



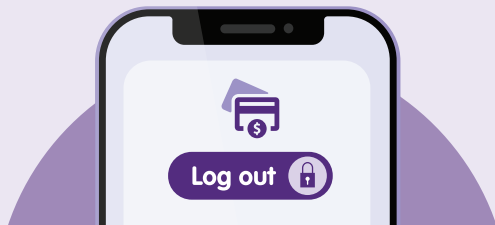
请勿向任何人透露您的财务资料、密码或一次性密码 (OTP)。



请勿点开任何通过简讯或电邮假冒政府或合法机构的链接。



设置双重认证 (2FA) 及短信/电邮通知，并允许应用推送通知功能，以监督任何可疑的银行交易。



请勿在移动设备和网站上保存您的银行和个人信息。完成交易后，记得退出银行应用程序。



记得定期更新应用程序，以保护您的移动设备免受恶意软件的侵害。

了解常见的数码银行应用程序

关于数码银行应用程序及其徽标

第 6 页

数码银行应用程序的常见功能

第 7 页

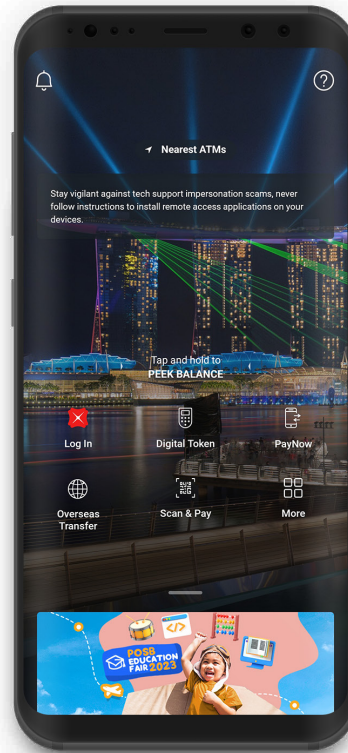
关于数字银行应用程序

通过数码银行应用程序，您可以随时查看银行账户余额、转账、支付帐单、申请新账户及信用卡、进行财务管理等。

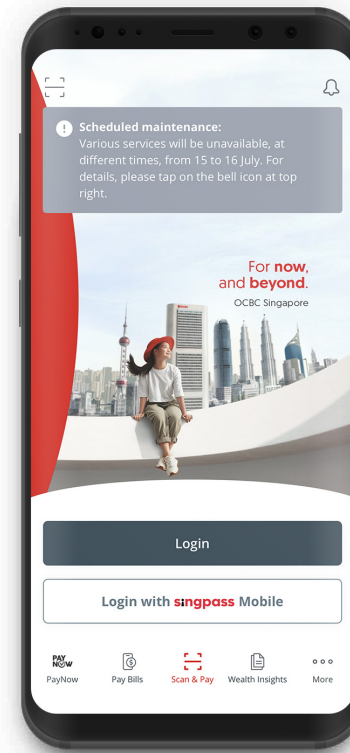
学习使用应用程序的先决条件

使用者必须：


- 拥有一台连接移动网络或Wi-Fi网络的智能手机与平板电脑（苹果（iOS）或安卓（Android）系统），并具备完好无损的相机功能。
- 知道如何连接移动网络或Wi-Fi网络。
- 知道如何在智能手机与平板电脑上安装应用程序。
- 知道如何通过Singpass使用数码银行服务。
- 已在银行设置惯用的数码银行应用程序。



DBS digibank
应用程序




OCBC Digital
应用程序




UOB TMRW
应用程序


数字银行应用程序的常见功能





主页图标
访问应用程序的主页。



扫描图标
扫描 SGQR 码付款。



通知图标
阅读银行的重要通知。



PayNow 图标
通过 PayNow 功能使用手机号码/NRIC/UEN 进行即时转账。



汉堡式菜单栏
访问应用程序上的其他服务。

数字银行应用程序的常见功能



应用程序内设置图标

根据您的偏好编辑应用程序的设置（例如通知设置）。



更多选项

查看应用程序上的其他可用选项。



查看或隐藏信息

在应用程序中隐藏敏感信息，仅在需要时查看。



登出图标

退出应用程序。

浏览使用数码银行应用程序 的常见步骤

如何在您的数码银行应用程序上设置 PayNow 第 10 页

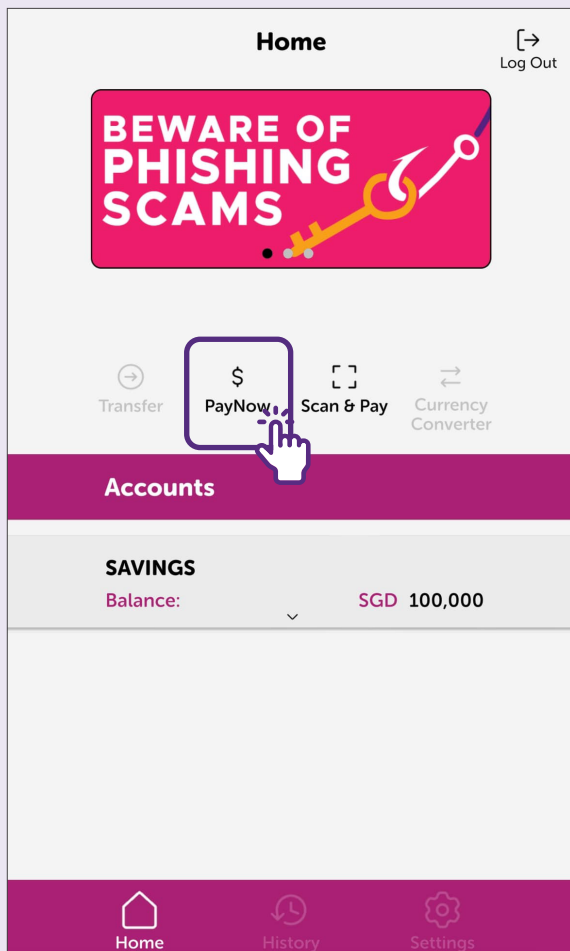
使用 PayNow 转账的各种方式 第 12 页

如何查看您的交易历史记录 第 16 页

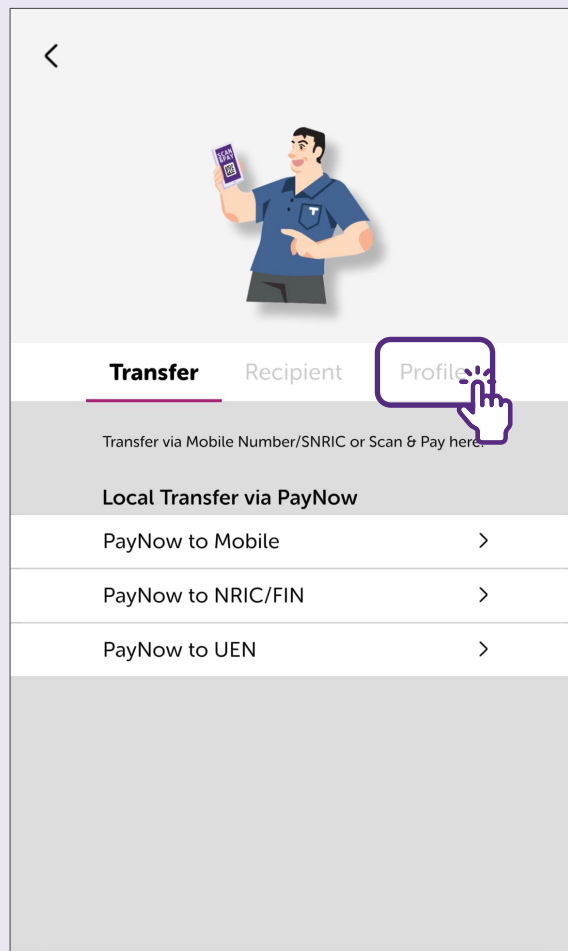
如何注销您的帐户 第 17 页

设置PayNow的常见步骤

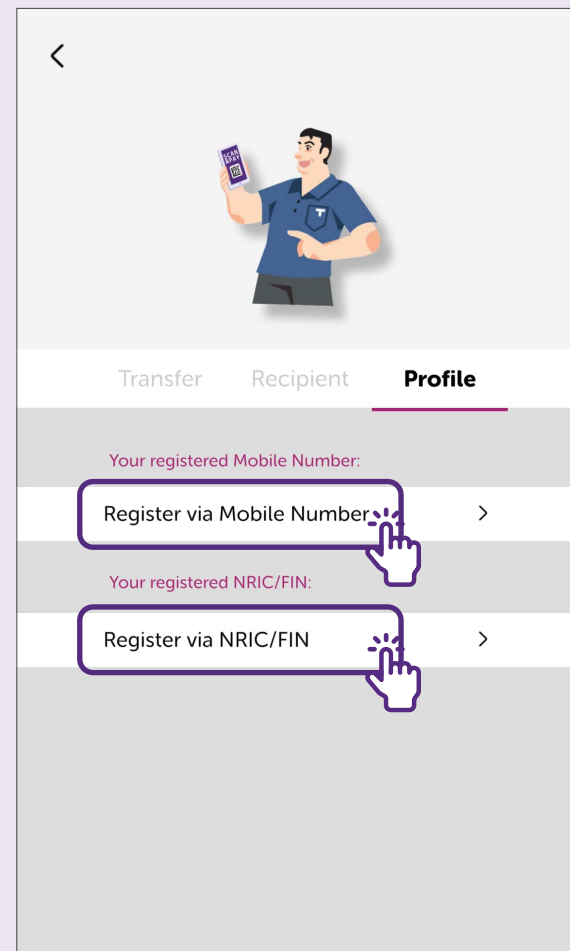
1 点击PayNow



2 点击个人资料



3 选择使用手机号码或 NRIC/FIN 进行注册




以下页面中关于设置和使用 PayNow 的常见步骤参考了 PayNow 模拟器。

4 使用手机号码或NRIC进行注册

A

<



Register with Mobile Number

Your Mobile Number:
51185467

Choose a nickname:
John Doe

Linked account:
Savings Account


You will receive money in this account

Register with Mobile Number

使用手机号码注册。

B

<



Register with NRIC/FIN

Your NRIC/FIN:
S 000000B

Choose a nickname:
John Doe

Linked account:
Savings Account


You will receive money in this account

Register with NRIC/FIN

使用 NRIC 注册。

5 注册成功

<



Transfer Recipient **Profile**

Your registered Mobile Number:

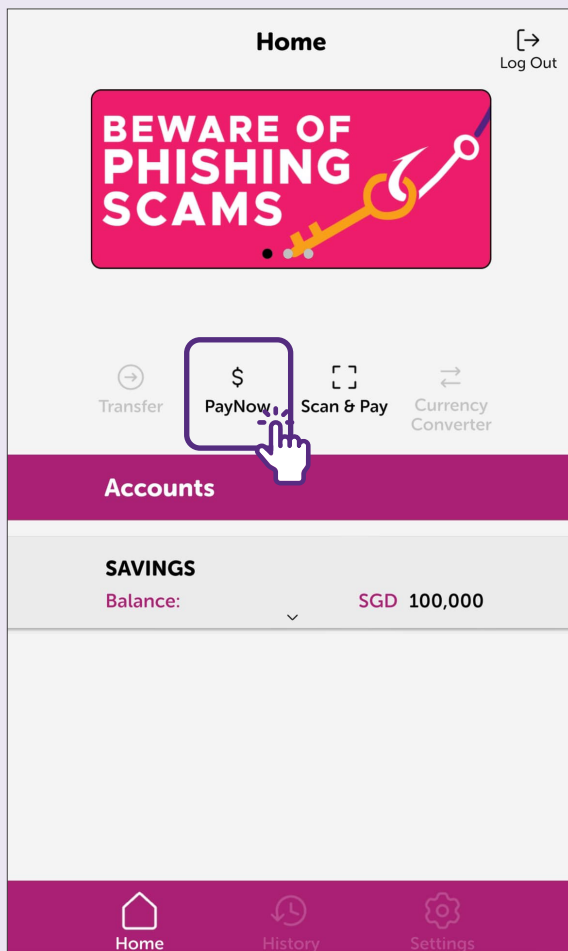
John Doe >
Mobile Number: +65 51185467
Savings Account
1234 5678

Your registered NRIC/FIN:

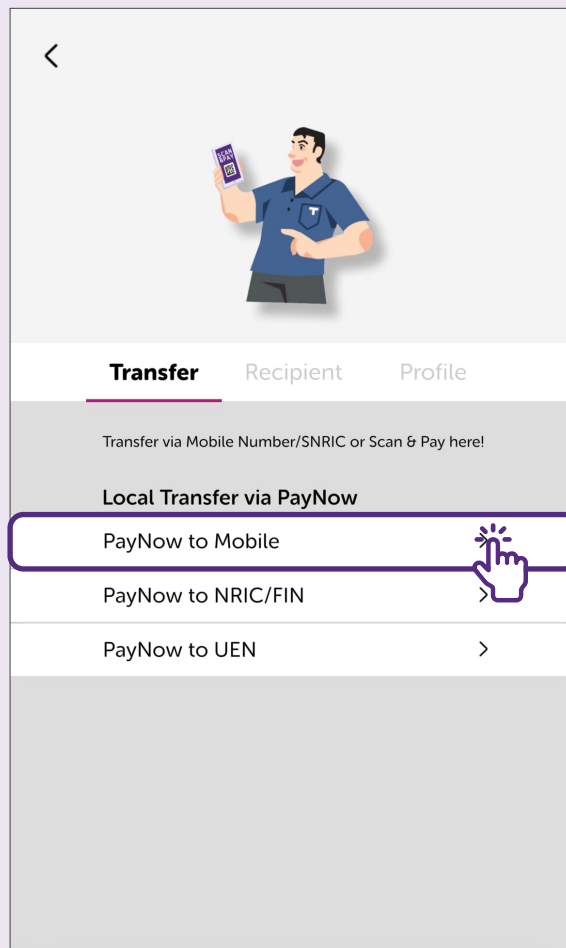
John Doe >
NRIC/FIN: S 000000B
Savings Account
1234 5678

使用PayNow的常见步骤（手机号码/NRIC/UEN）

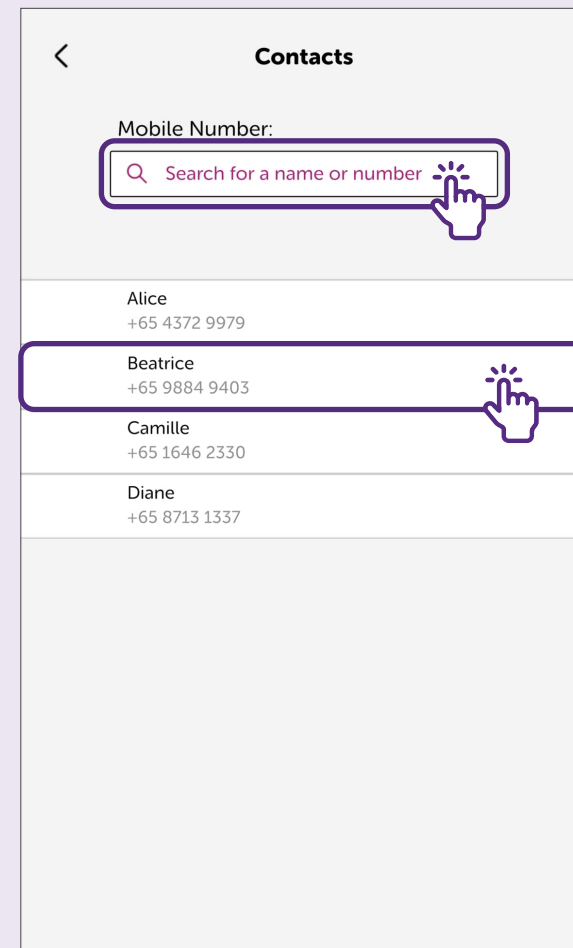
1 点击PayNow



2 点击 PayNow to Mobile



3 选择一名联系人



您可以搜索联系人或从联系人列表中进行选择。

4 输入金额

< PayNow

SAVINGS
Balance: SGD 100,000

Alice
+65 8646 7703

Amount in SGD 50.00

Transfer Details:

Add comments for Recipient:
Here it is!

1 2 3
4 5 6
7 8 9
0

点击以输入金额。界面将显示一个数字键盘，供您输入要转账的金额。

5 查看转账详细信息

< PayNow

SAVINGS
Balance: SGD 100,000

Alice
+65 8646 7703

Amount in SGD 0.00

Transfer Details:

Add comments for Recipient:
Here it is!

Next

确认转账详细信息，如银行账户、收款人、转账金额。

6 转账成功

× PayNow Log Out

✓

TRANSFERRED

Amount in SGD 50.00

From:
SAVINGS ACCOUNT
1234 5678

To:
ALICE
+65 8646 7703

Comment:
Here it is!

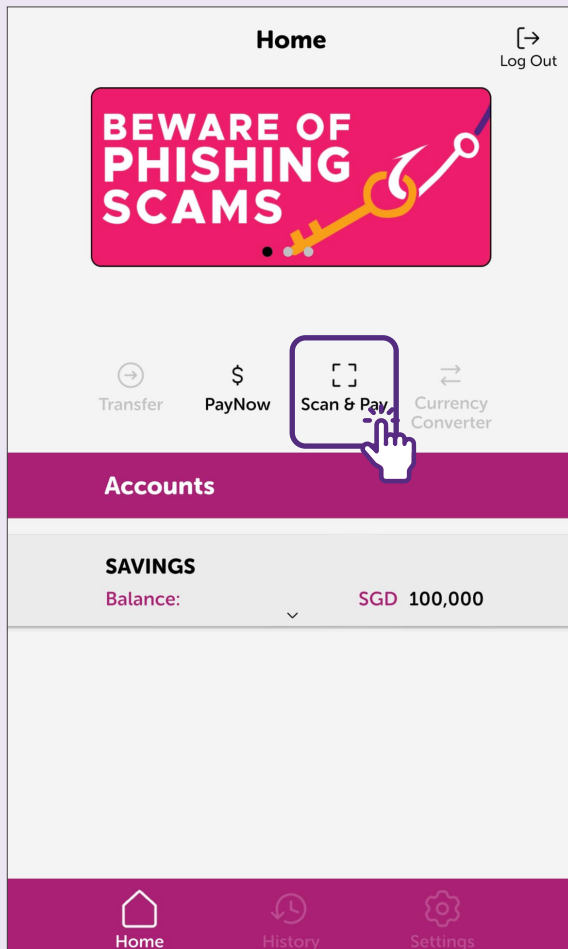
Share Transfer Details

Save Recipient

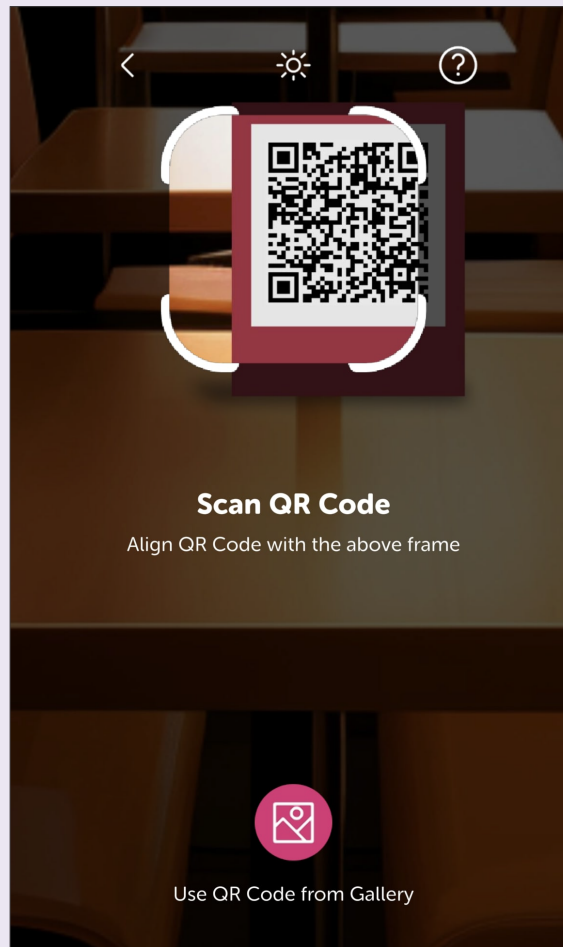
对于使用 NRIC 或 UEN 进行的 PayNow 转账，步骤相同。

使用PayNow的常见步骤（扫描和支付 - SGQR）

1 点击扫描和支付

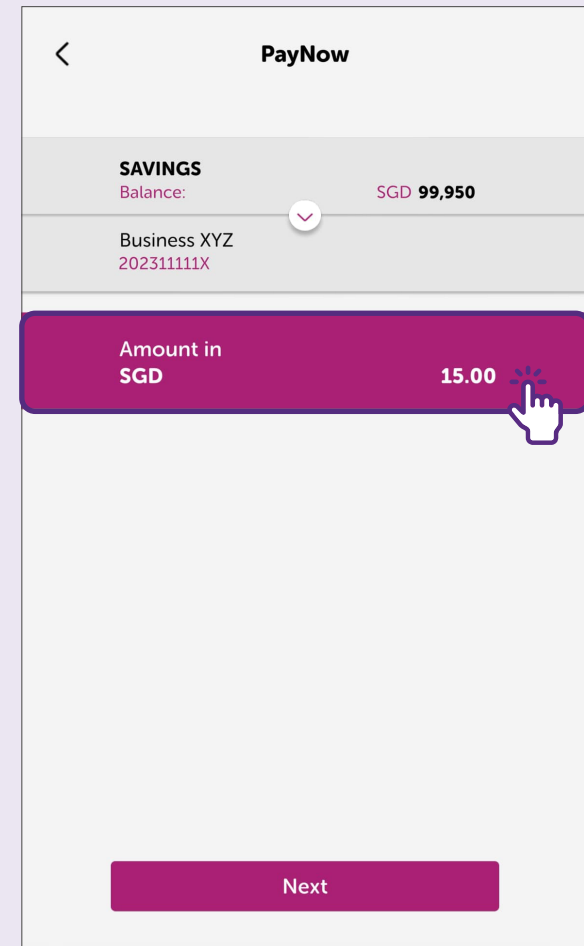


2 扫描二维码



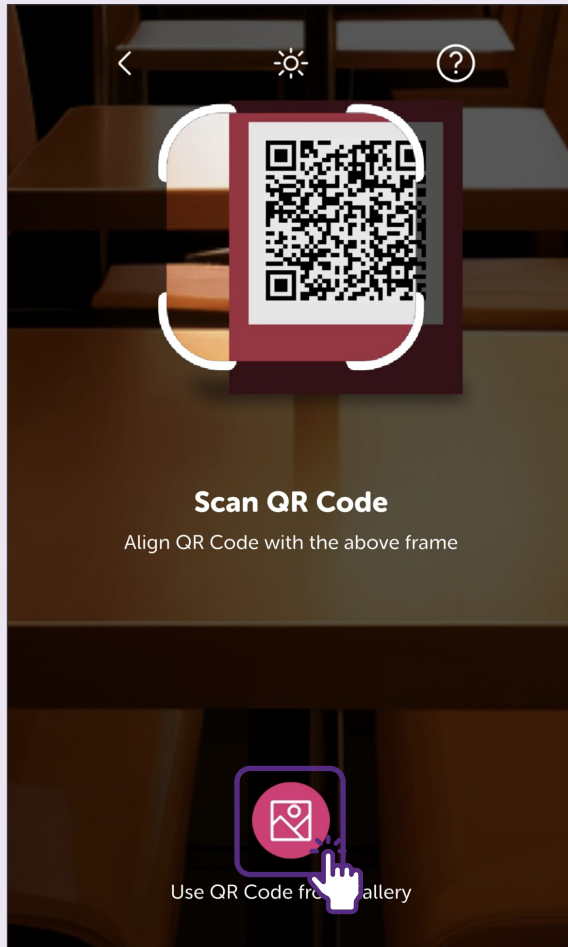
将手机摄像头对准 SGQR 码。

3 输入金额

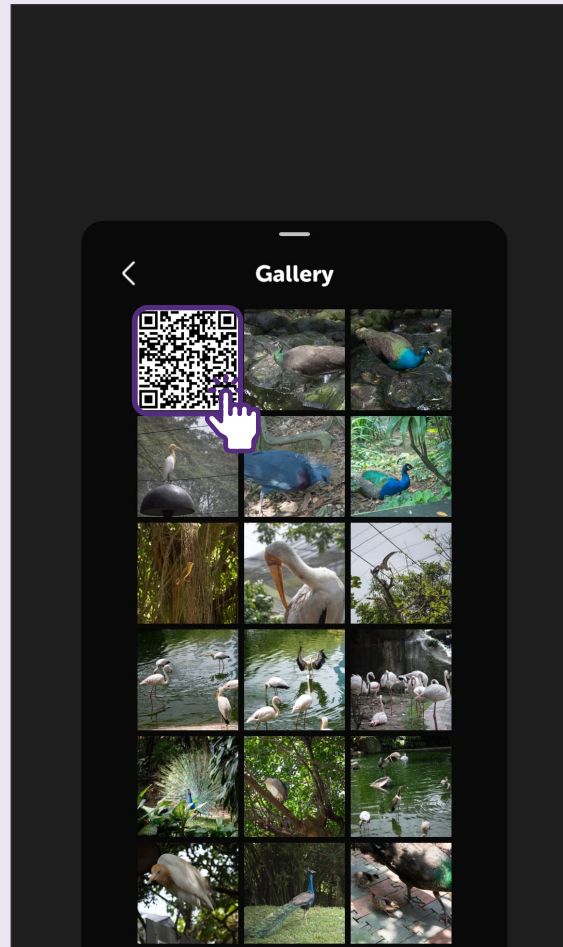


使用PayNow的常见步骤（上传PayNow二维码）

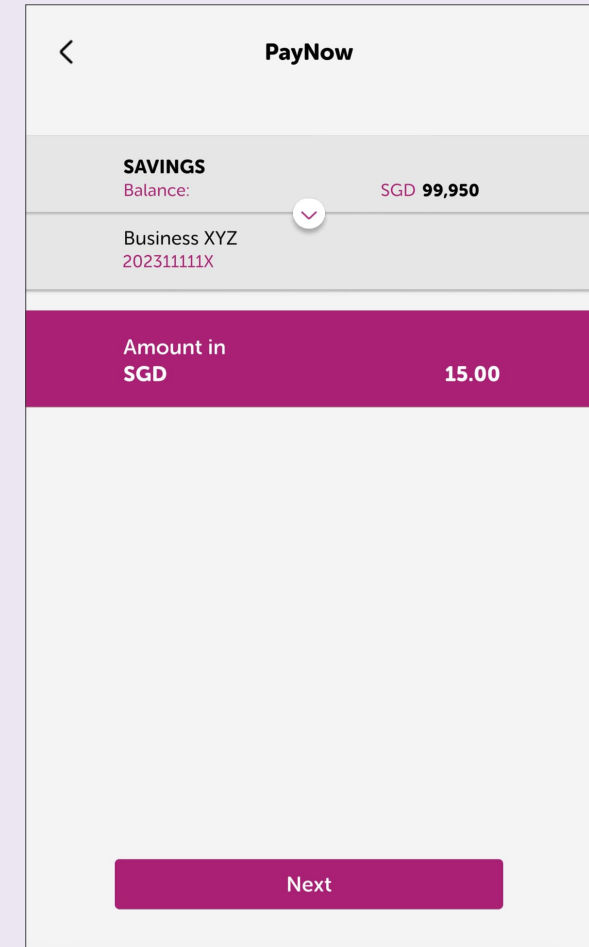
1 点击使用图库中的二维码



2 选择二维码



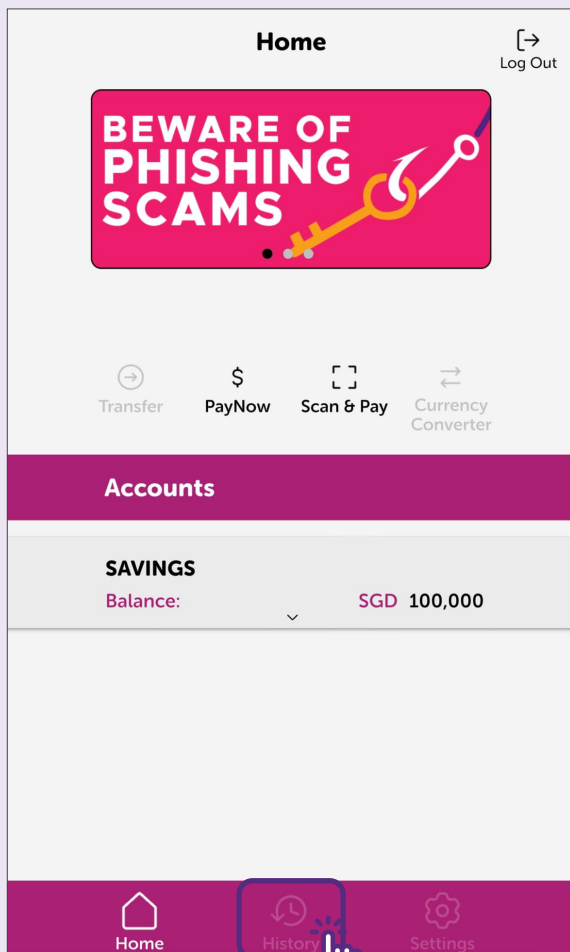
3 查看付款详细信息



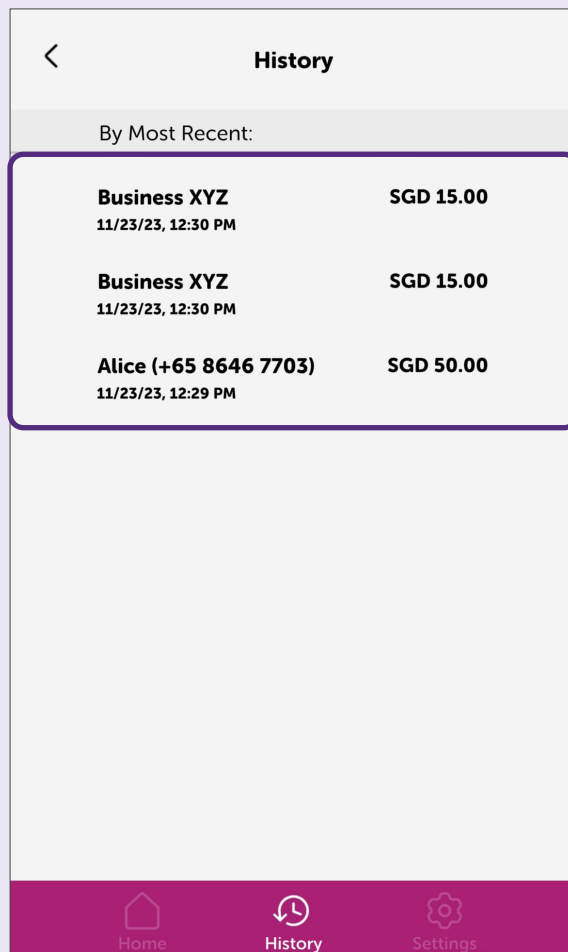
请检查您是否将正确的金额转账给正确的收款人。

查看交易历史的常见步骤

1 点击历史

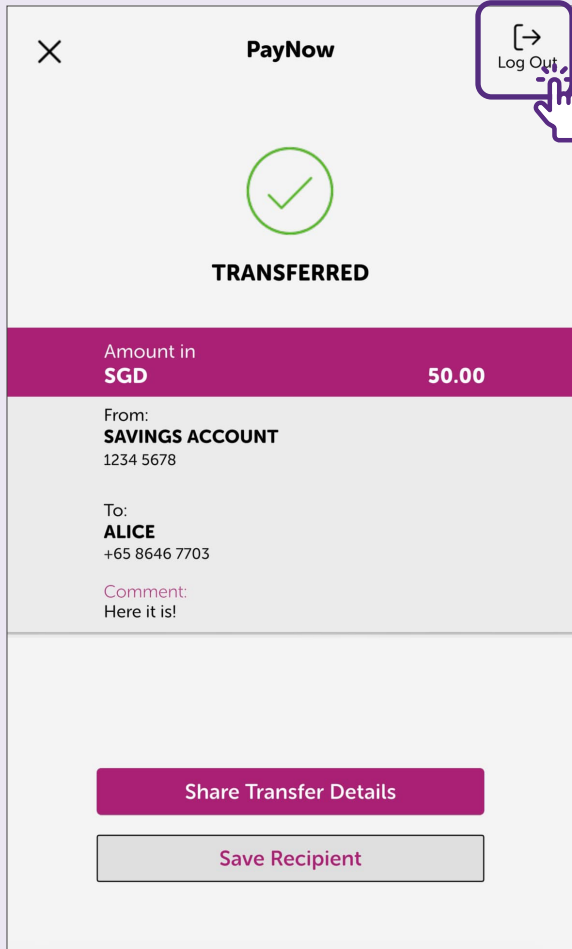


2 查看交易历史

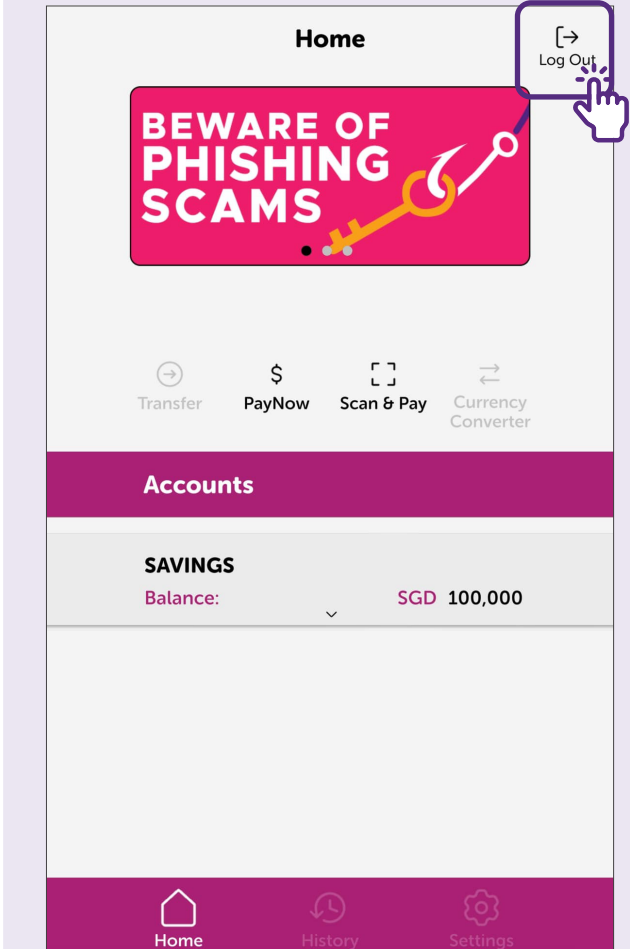


登出数字银行应用程序的常见步骤

1 完成交易后退出



2 从主页退出



使用数码银行应用程序 的分步指南

DBS digibank 应用程序

第 19 页

OCBC Digital 应用程序

第 36 页

UOB TMRW 应用程序

第 51 页

登录DBS digibank

1 启用DBS digibank

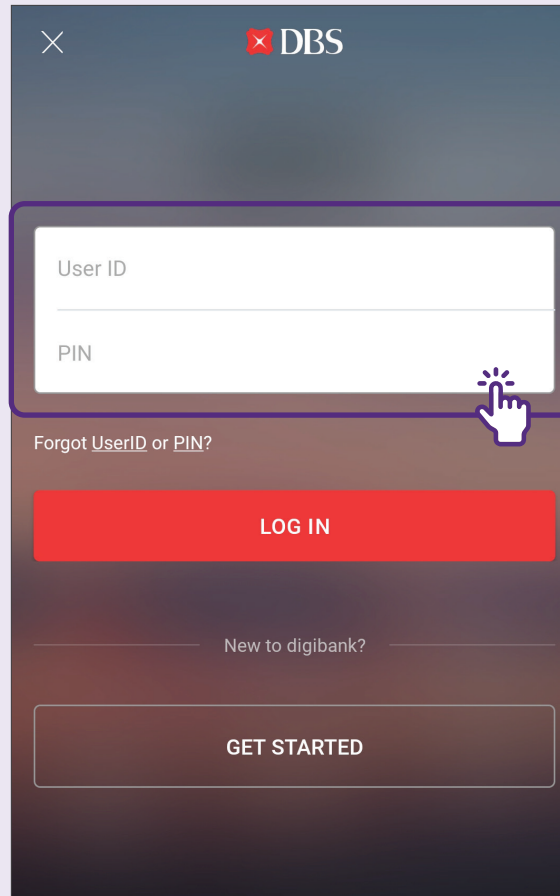


到 Apple App Store
或 Google Play Store
下载并启用“DBS
digibank”应用程序。

2 点击登录



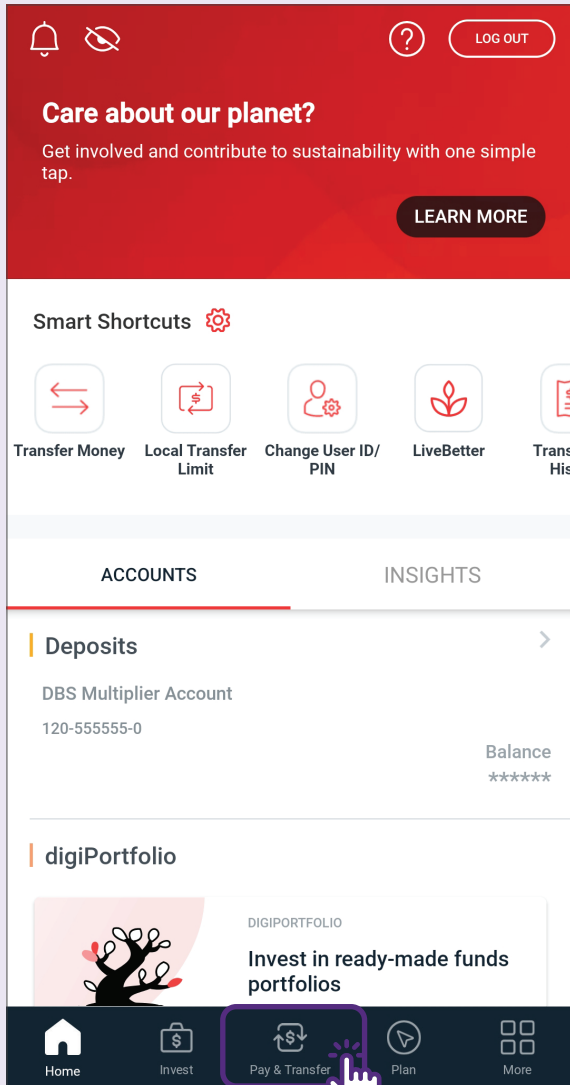
3 输入用户ID及密码



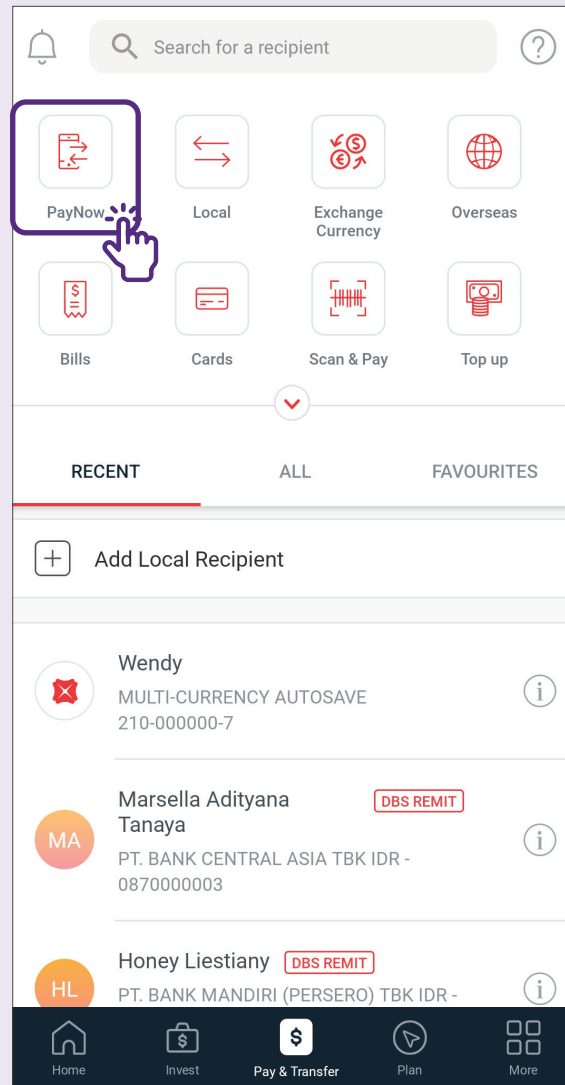
请注意: 未注册用户若想注册账户,则需要准备您的星展银行/新加坡邮政储蓄银行卡号码及密码,以进行身份认证。

设置PayNow

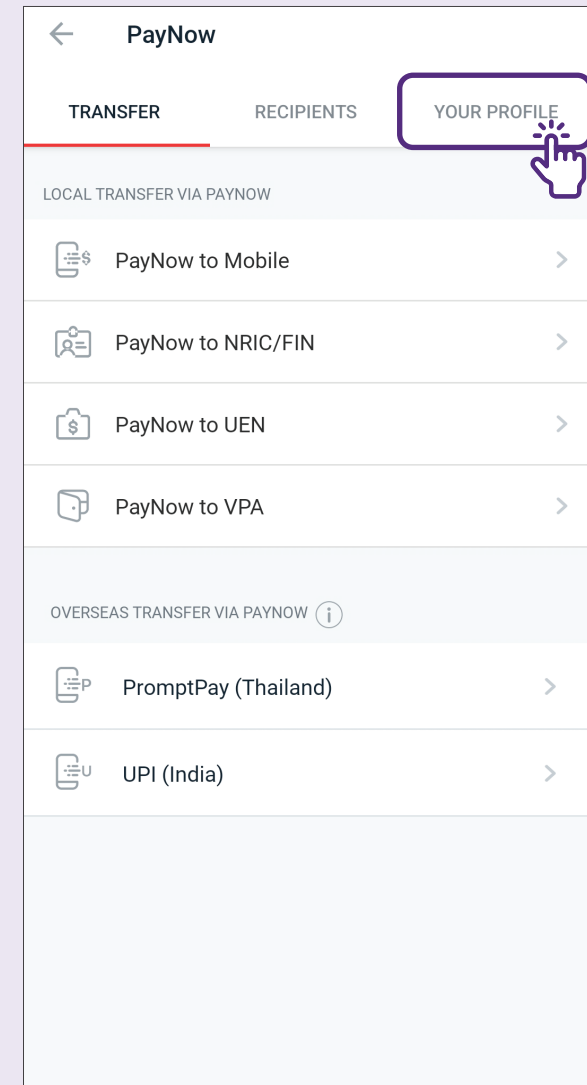
1 点击支付与转账



2 点击PayNow



3 点击个人资料



4 注册PayNow

PayNow

TRANSFER RECIPIENTS YOUR PROFILE

Register to receive money via PayNow

- + Register your mobile no.
- + Register your NRIC/FIN

5 输入昵称

Register your mobile

Your Mobile No.
+XXXXXX5459

YOUR PROFILE DETAILS

Choose a nickname

Linked Account
DBS Multiplier Account 120-555555-0

You'll receive money to this account.

Please use a nickname that is not a personal identifier which can be found identification details in your NRIC /Passport (e.g. Full Name, ID number).

By tapping "Next", you agree to be bound by the [Terms and Conditions](#).

NEXT

6 选择银行账户

Register your mobile

Your Mobile No.
+XXXXXX5459

YOUR PROFILE DETAILS

Choose a nickname

Linked Account
DBS Multiplier Account 120-555555-0

You'll receive money to this account.

Please use a nickname that is not a personal identifier which can be found identification details in your NRIC /Passport (e.g. Full Name, ID number).

By tapping "Next", you agree to be bound by the [Terms and Conditions](#).

NEXT

7 注册手机号码

← Register your mobile

Your Mobile No.
+XXXXXX5459

YOUR PROFILE DETAILS

Choose a nickname
Mars

Linked Account
DBS Multiplier Account 120-555555-0 >

You'll receive money to this account.

Please use a nickname that is not a personal identifier which can be found identification details in your NRIC /Passport (e.g. Full Name, ID number).

By tapping "Next", you agree to be bound by the [Terms and Conditions](#).

NEXT

8 检查资料

← Review Your Details

Your Mobile No.
+XXXXXX5459

Your Nickname
Mars

Linked Account
DBS Multiplier Account
120-555555-0

REGISTER NOW

9 注册成功

× Log Out

✓

You've Registered!

Your Mobile No.
+XXXXXX5459

Your Nickname
Mars

Linked Account
DBS Multiplier Account
120-555555-0

Reference No.
MB124224668635F55

BACK TO HOME

GO TO YOUR PROFILE

PayNow转账 - 手机号码/身份证/ UEN (单一机构识别号码)

1 启用DBS digibank

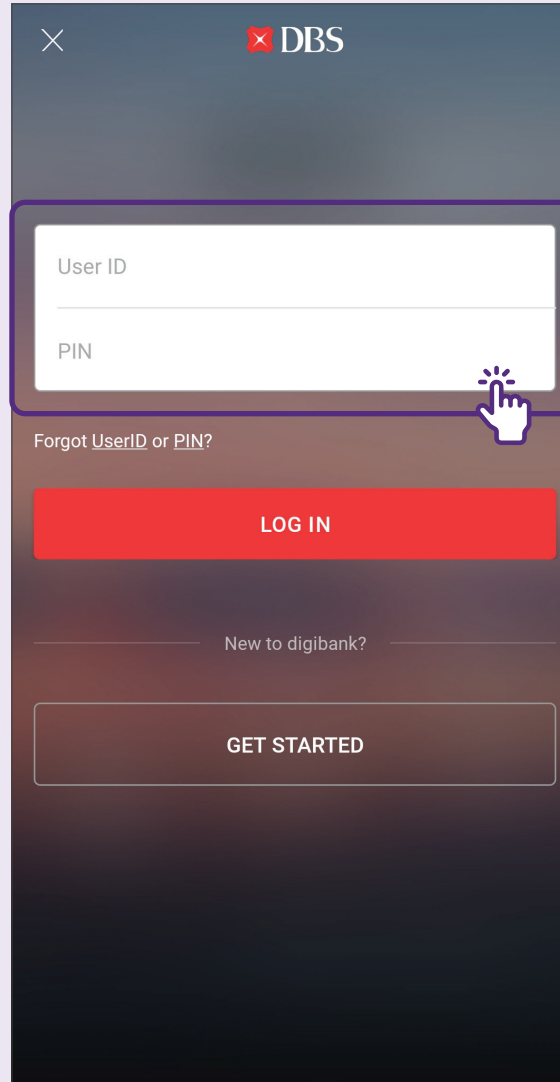


到 Apple App Store 或 Google Play Store 下载并启用“DBS digibank”应用程序。

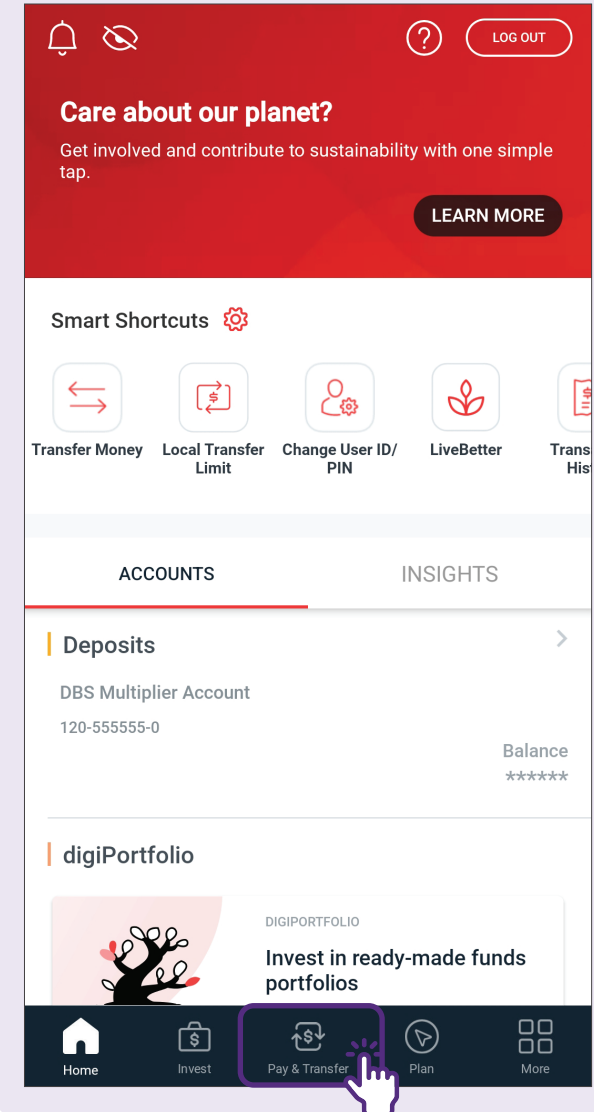
2 点击登录



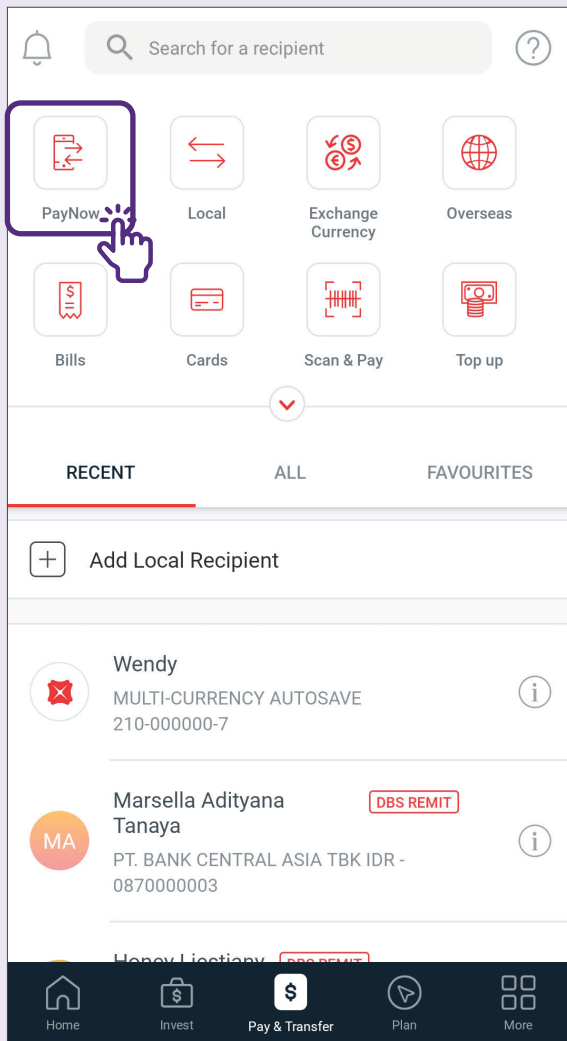
3 输入用户ID及密码



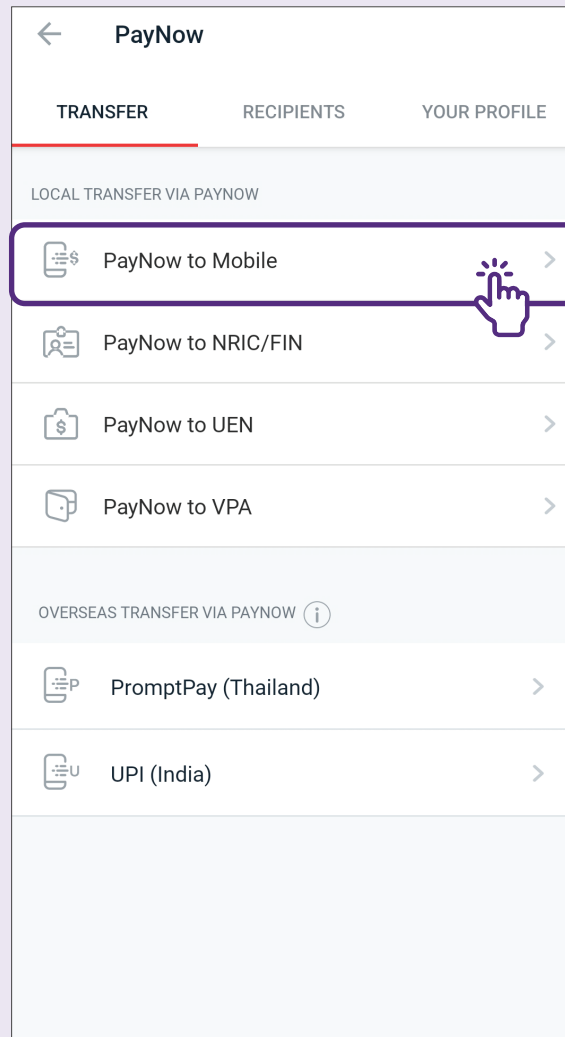
4 点击支付与转账



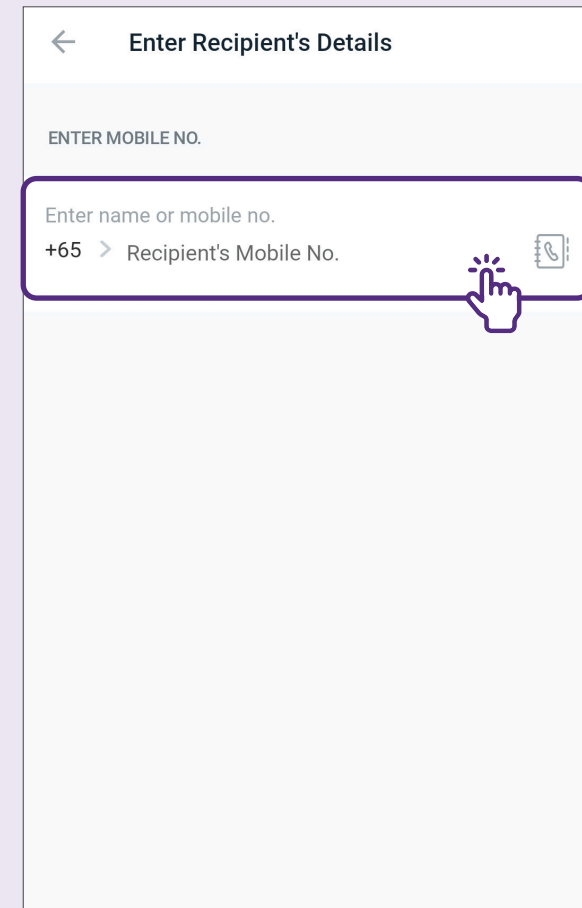
5 点击PayNow



6 选择PayNow至手机号码



7 点击收款人手机号码



请注意: 若要通过身份证/UEN进行PayNow转账, 请看步骤9。

8

从电话簿选择电话号码

Select from Contacts

Search for a name or number

A B C D E F G H I J K L M N O P Q R S T U V W Y Z #

AAA Derek
0313544000

AHA Care
03616004098

AHA modem
03616014126

AHCC
+6282288886922

AK Big 3
+6590293059

Abraham Sridjaja
+62818315858

Activate Call Tones
138

可输入电话号码或搜索电话簿。

9

检查收款人信息后， 点击下一步

Enter Recipient's Details

ENTER MOBILE NO.

Enter name or mobile no.
+65 > 90000007

Recipient's Nickname
Liz

NEXT

10

输入金额

PayNow to Mobile

DBS Multiplier Account
120-555555-0 SGD *****

Liz
Mobile +6590000007

Amount in
SGD 0.00

Authorised SGD 1,000.00

Remaining SGD 1,000.00

Change Limit

TRANSFER DETAILS

Add comments for recipient
PayNow Transfer

NEXT

11 添加备注

PayNow to Mobile

DBS Multiplier Account
120-555555-0 SGD *****

Liz
Mobile +6590000007

Amount in
SGD 0.00

Authorised SGD 1,000.00
Remaining SGD 1,000.00
[Change Limit](#)

TRANSFER DETAILS

Add comments for recipient
PayNow Transfer

NEXT

12 检查付款信息后，
点击立即转账

Review Transfer

Amount in
SGD 10.00

From
DBS Multiplier Account
120-555555-0

To
Liz
Mobile +6590000007

Your Comments
PayNow Transfer

TRANSFER NOW

13 转账成功

Successful
on 29 Jun 2023 21:00

Amount in
SGD 10.00

From
DBS Multiplier Account
120-555555-0

To
Liz
Mobile +6590000007

Your Comments
PayNow Transfer

Reference No.
IMB1239568333180000000C225206748486

请注意：通过身份证、UEN或VPA进行PayNow转账的步骤相同。

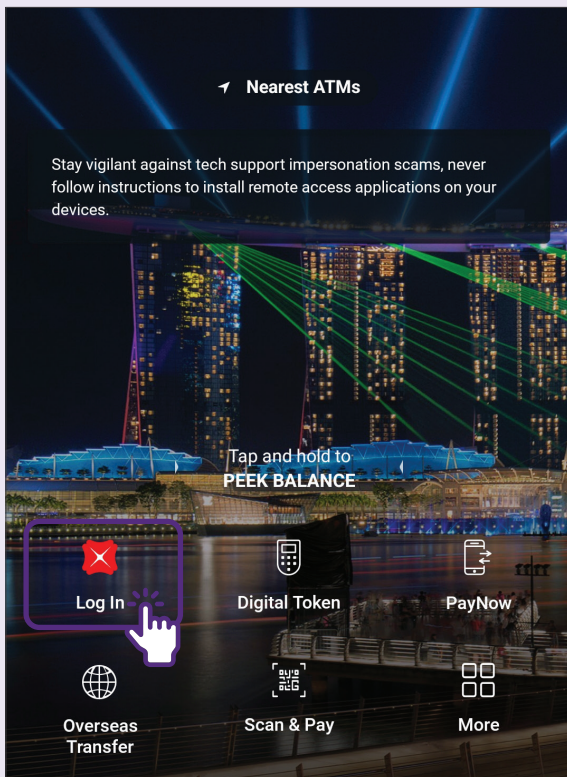
PayNow转账 - SGQR

1 启用DBS digibank

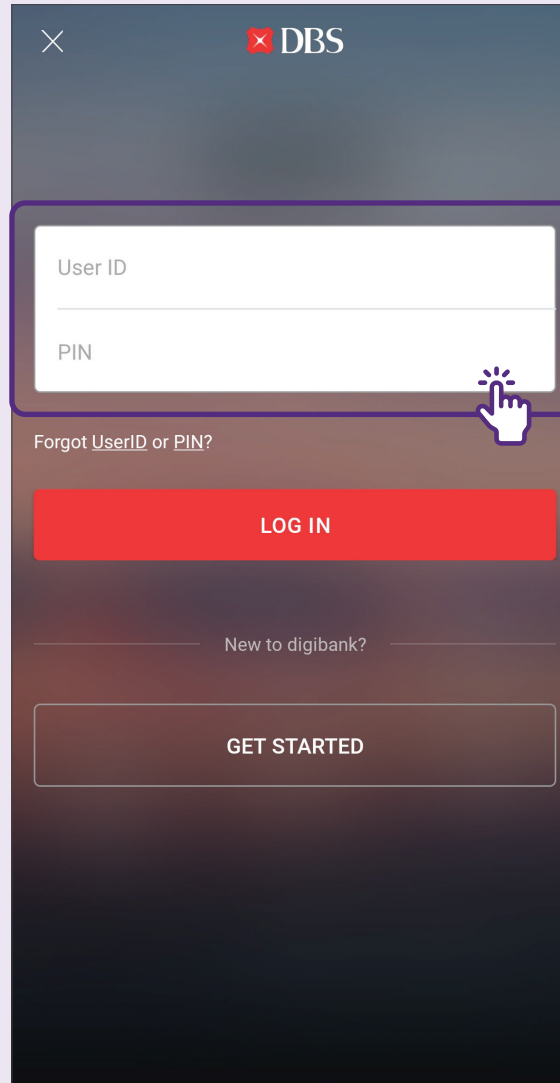


到 Apple App Store
或 Google Play Store
下载并启用“DBS
digibank”应用程序。

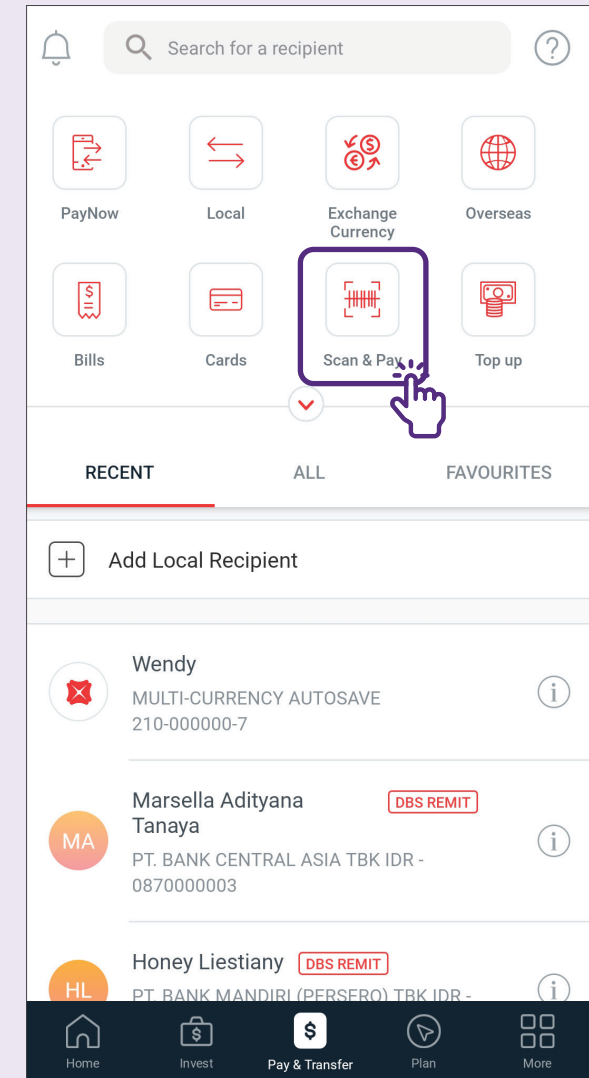
2 点击登录




3 输入用户ID及密码



4 选择扫码支付



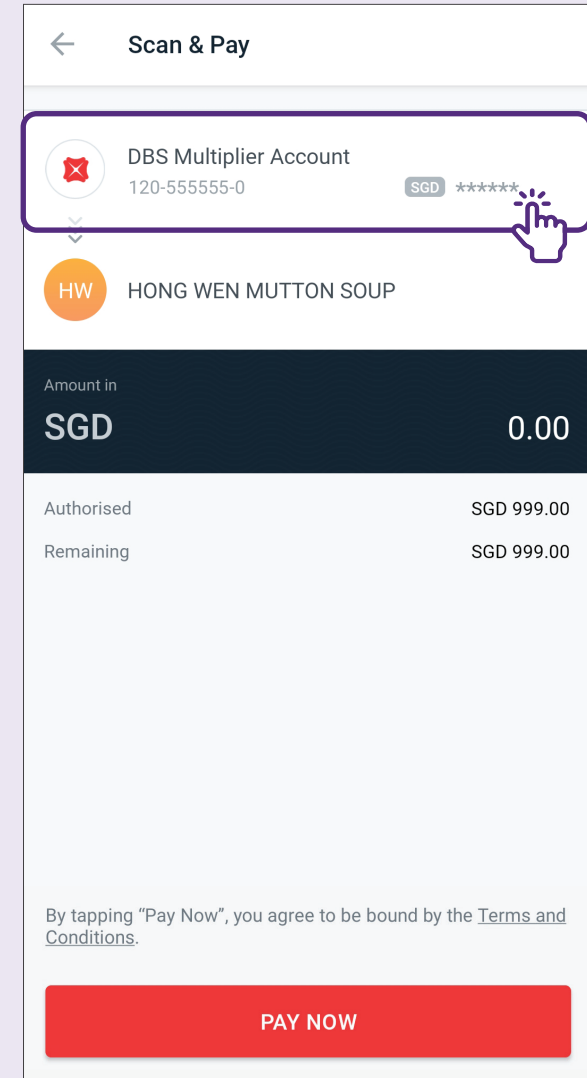
5 扫描QR码



6 扫描SGQR



7 选择账户



8 输入金额

← Scan & Pay

DBS Multiplier Account
120-555555-0 SGD *****

HW HONG WEN MUTTON SOUP

Amount in
SGD 0.00

Authorised	SGD 999.00
Remaining	SGD 999.00

By tapping "Pay Now", you agree to be bound by the [Terms and Conditions](#).

PAY NOW

9 检查付款信息后, 点击立即支付

← Scan & Pay

DBS Multiplier Account
120-555555-0 SGD *****

HW HONG WEN MUTTON SOUP

Amount in
SGD 0.00

Authorised	SGD 999.00
Remaining	SGD 999.00

By tapping "Pay Now", you agree to be bound by the [Terms and Conditions](#).

PAY NOW

一旦点击“立即支付”，付款金额将立即转入收款人的银行账户。

PayNow转账 - 上载PayNow QR码

1 启用DBS digibank

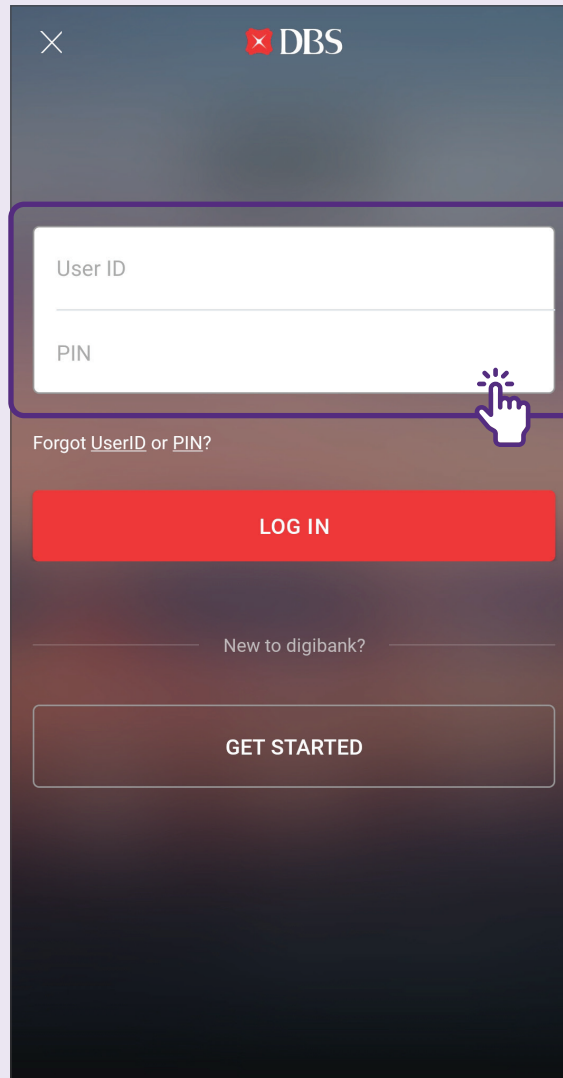


到 Apple App Store 或 Google Play Store 下载并启用“DBS digibank”应用程序。

2 点击扫码支付




3 输入用户ID及密码



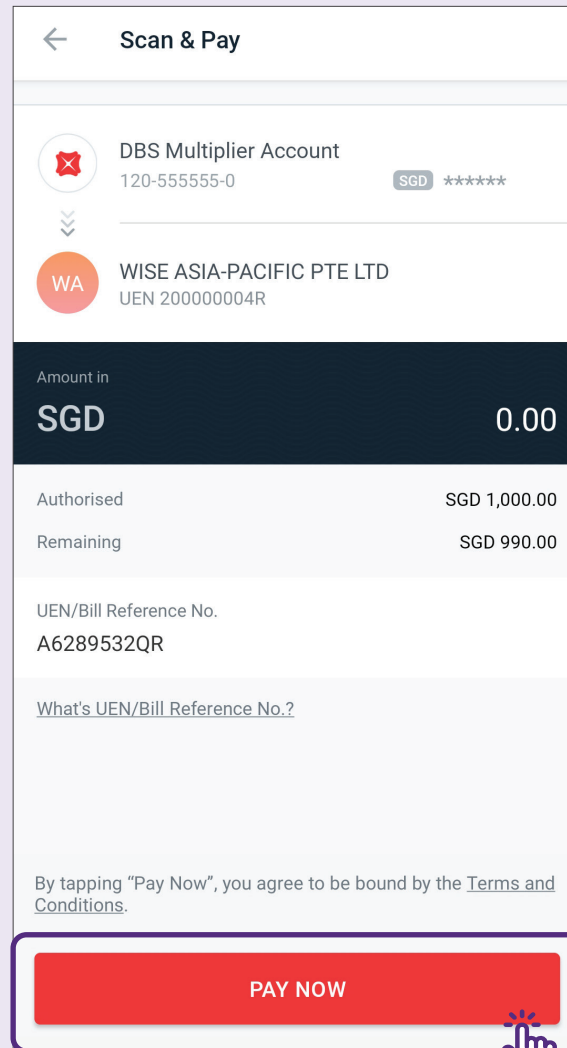
4 点击相册



5 点击QR码



6 检查付款信息后, 点击立即支付



一旦点击“立即支付”，付款金额将立即转入收款人的银行账户。

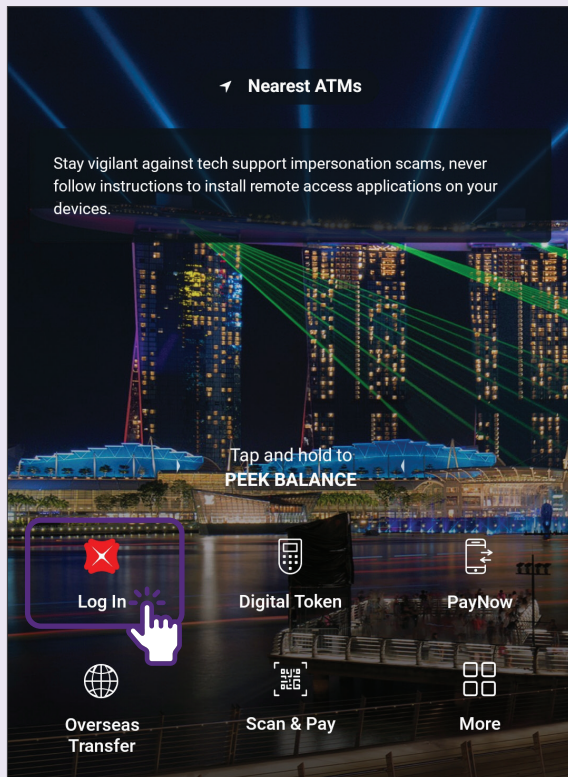
查看交易历史

1 启用DBS digibank

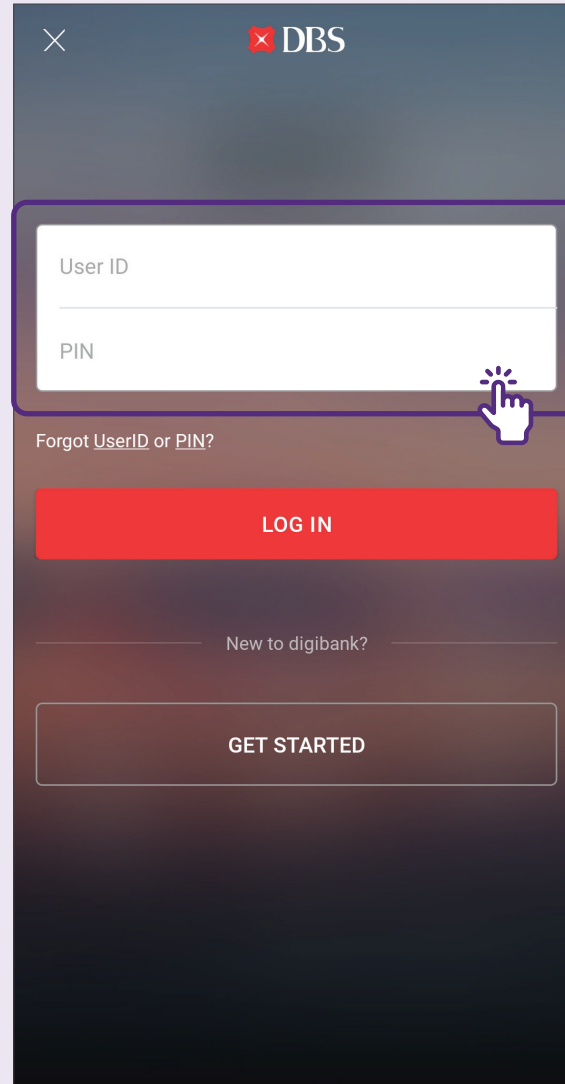


到 Apple App Store 或 Google Play Store 下载并启用“DBS digibank”应用程序。

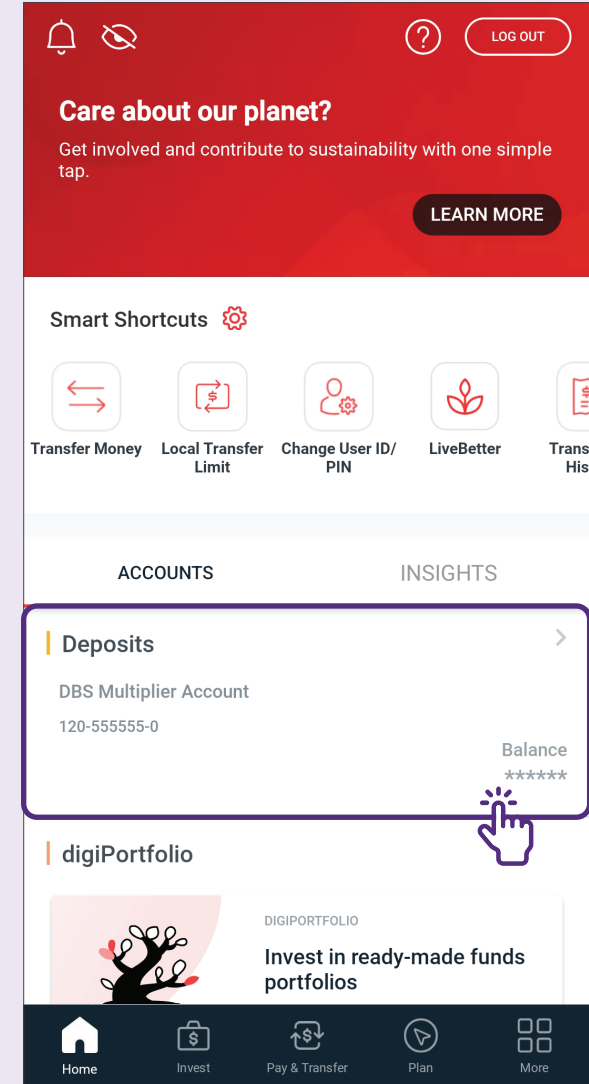
2 点击登录



3 输入用户ID及密码

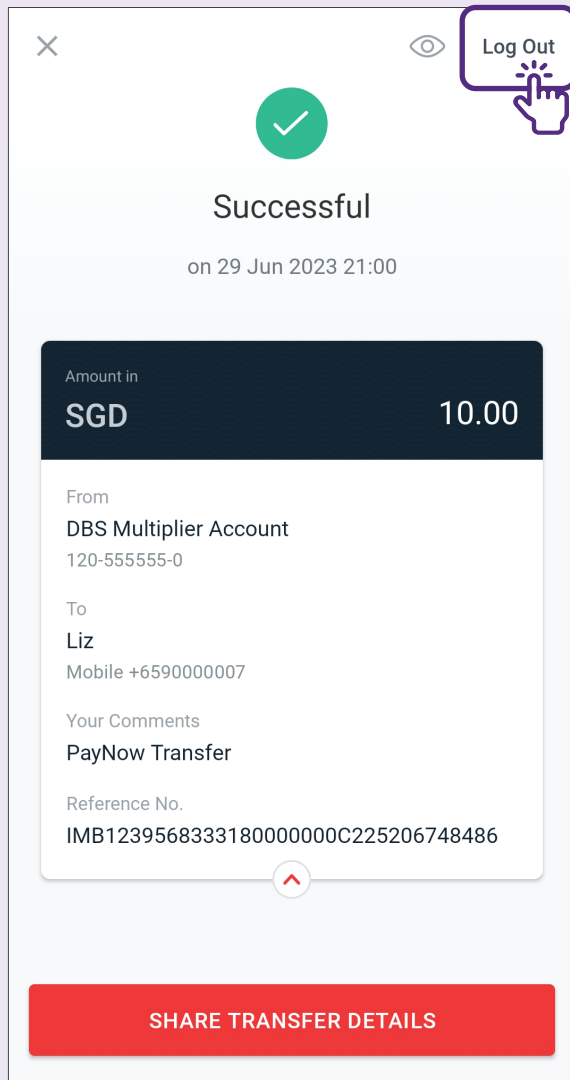


4 选择账户

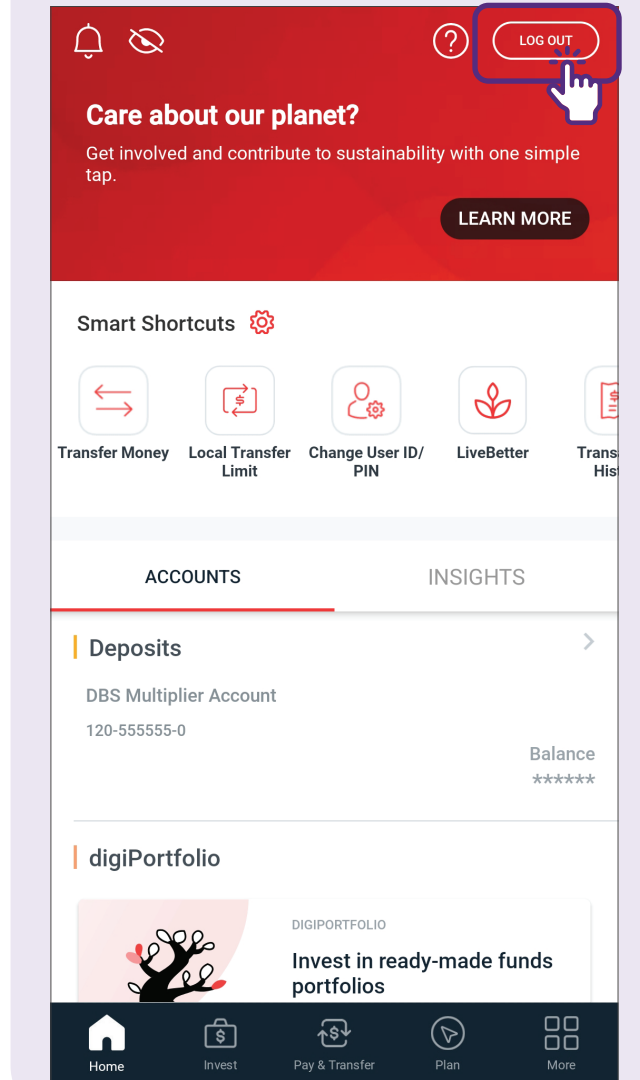


退出DBS digibank

1 完成交易后退出



2 从主页退出



使用数码银行应用程序 的分步指南

DBS digibank 应用程序

第 19 页

OCBC Digital 应用程序

第 36 页

UOB TMRW 应用程序

第 51 页

登录OCBC Digital

1 启用OCBC Digital



到 Apple App Store 或 Google Play Store 下载并启用“OCBC Digital”应用程序。

2 点击登录



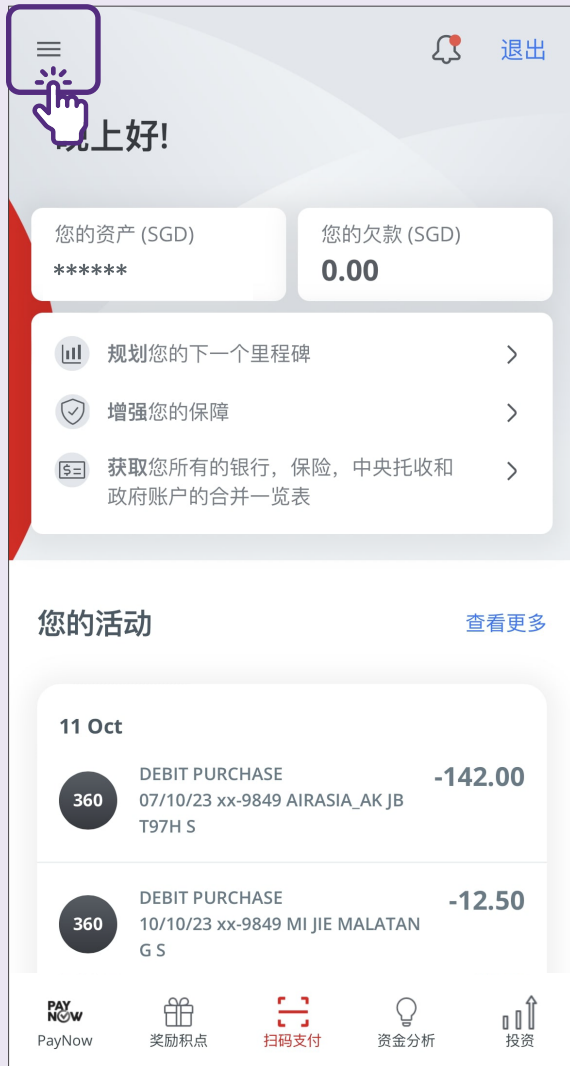
3 输入访问代码和密码



请注意: 未注册用户若想注册账户, 则需要准备您的华侨银行卡号码及密码, 以进行身份认证。

设置PayNow

1 点击主菜单



2 选择个人资料与设置



3 选择管理PayNow




4 输入一次性密码

< 后退 一次性密码

输入您的一次性密码 (OTP)

如果您在接下来的两分钟内没有收到密码，请点击“重新发送”。



- - - - -

[重新发送](#)

提交

5 选择手机号码

= 管理PayNow 退出

管理PayNow

PayNow 让您通过手机号或身份证号码收发资金。要方便地开始收款，只需将您的手机号码和/或身份证号码链接到您的华侨银行账户即可。

我选择注册

手机号码

身份证号码

下一页

6 选择银行账户后，输入PayNow名称

< 后退 管理PayNow 退出

管理PayNow

PayNow 让您通过手机号或身份证号码收发资金。要方便地开始收款，只需将您的手机号码和/或身份证号码链接到您的华侨银行账户即可。

手机号码
+65 89105427
[更新手机号码](#)

账户
360 Account 711-000000-001

PayNow 姓名 (汇款人可见)

提交

7 同意条款和条件

< 后退 条款

这些 [条款和条件](#) 用于通过OCBC PayNow服务进行的资金转移。通过单击同意按钮，您将被视为已接受并受这些条款和条件的约束。

同意

8 输入一次性密码

< 后退 一次性密码

输入您的一次性密码 (OTP)

如果您在接下来的两分钟内没有收到密码，请点击“重新发送”。

重新发送

提交

9 注册成功

= 退出 ↗

您已成功将您的账户与PayNow链接

手机号码
+65 89105427

账户
360 Account 711-010496-001

PayNow 姓名 (汇款人可见)
Hui Xian

参考编号:
202310120000000000407723

日期: 12 Oct 2023, 06:27 PM

返回账户摘要

PayNow转账 - 手机号码/身份证/ UEN (单一机构识别号码)

1 启用OCBC Digital



到 Apple App Store 或 Google Play Store 下载并启用“OCBC Digital”应用程序。

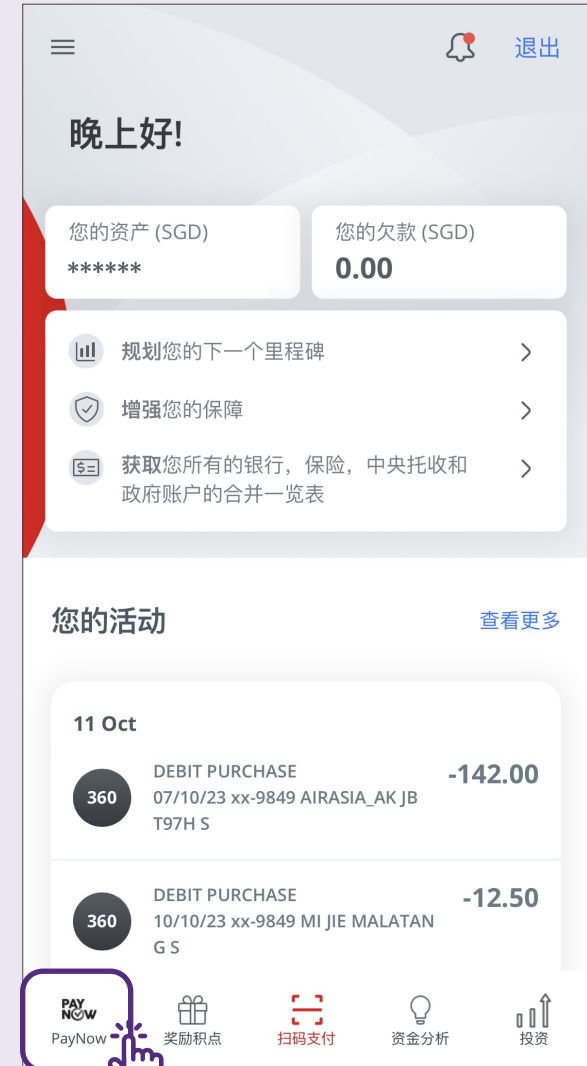
2 点击登录



3 输入访问代码和密码



4 点击PayNow



5 选择手机号码

Transfer Funds

TRANSFER TO

Mobile number
Via PayNow

Account number

NRIC/FIN number
Via PayNow

Unique entity no. (UEN)
via PayNow

You can now transfer up to 200,000.00 SGD daily via PayNow.

6 输入手机号码

Transfer Funds

TO MOBILE NUMBER

To
Search mobile number or name

From
360 Account 345-1234567-890

Purpose Code
Other

Description (optional)

Amount - SGD
0.00

Remaining daily limit: SGD 2,950.00
[Change limit](#)

7 输入金额

Transfer Funds

TO MOBILE NUMBER

To
Search mobile number or name

From
360 Account 345-1234567-890

Purpose Code
Other

Description (optional)

Amount - SGD
0.00

Remaining daily limit: SGD 2,950.00
[Change limit](#)

8 转账

Transfer Funds

TO MOBILE NUMBER

To

Search mobile number or name

From

360 Account 345-1234567-890

Purpose Code

Other

Description (optional)

Amount - SGD

0.00

Slide to Submit

Remaining daily limit: SGD 2,950.00

[Change limit](#)

滑动绿条以提交付款信息。

9 检查付款信息后，
点击确认转账

Confirm Transfer

CHECK DETAILS, THEN CONFIRM TRANSFER

To

+6512345678

PayNow name: Fel

Amount - SGD

50.00

From

360 Account

345-1234567-890

Date

17 May 2022

Purpose of transfer

Other

Confirm Transfer

10 转账成功

You have sent money to Fel

Inform recipient

PayNow name: Fel

Amount (SGD) 50.00

From 360 Account 345-1234567-890

Purpose of transfer Other

Reference no.: 2022051702467610

Date of transfer: 17 May 2022, 08:25 AM

Make another transfer

请注意：通过身份证或UEN进行PayNow转账的步骤相同。

PayNow转账 - SGQR

1 启用OCBC Digital



到 Apple App Store
或 Google Play Store
下载并启用“OCBC
Digital”应用程序。

2 点击扫码支付



3 输入访问代码和密码



4 扫描QR码



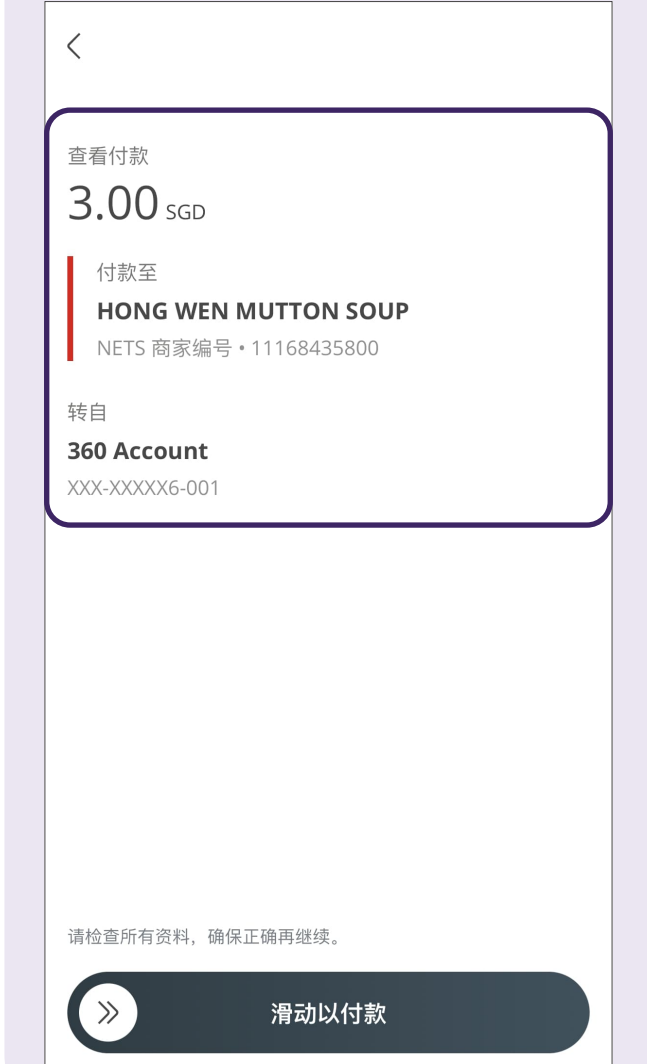
5 扫描SGQR



6 输入金额



7 检查付款信息



PayNow转账 - 上载PayNow QR码

1 启用OCBC Digital



到 Apple App Store 或 Google Play Store 下载并启用“OCBC Digital”应用程序。

2 点击扫码支付



3 输入访问代码和密码



4 点击导入QR码



5 选择QR码

< 选择项目



6 检查付款信息后， 点击下一步

<

付款至

WISE ASIA-PACIFIC PTE LTD

UEN • 201422384R

10.50 SGD

参考编号

P50663271QR

剩余每日转帐限额 1,000.00 SGD

转自

360 Account

XXX-XXXXX6-001

 显示可用余额

继续

7 滑动以转账

<

查看付款

10.50 SGD

付款至

WISE ASIA-PACIFIC PTE LTD

UEN • 201422384R

参考编号

P50663271QR

转自

360 Account

XXX-XXXXX6-001

请检查所有资料，确保正确再继续。

>>

滑动以付款

查看交易历史

1 启用OCBC Digital



到 Apple App Store 或 Google Play Store 下载并启用“OCBC Digital”应用程序。

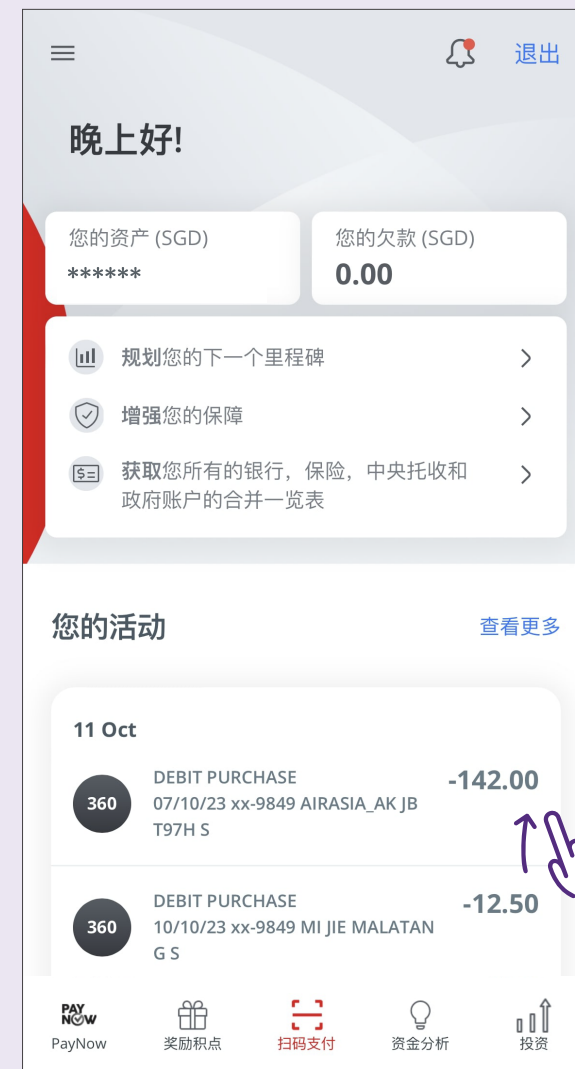
2 点击登录



3 输入访问代码和密码

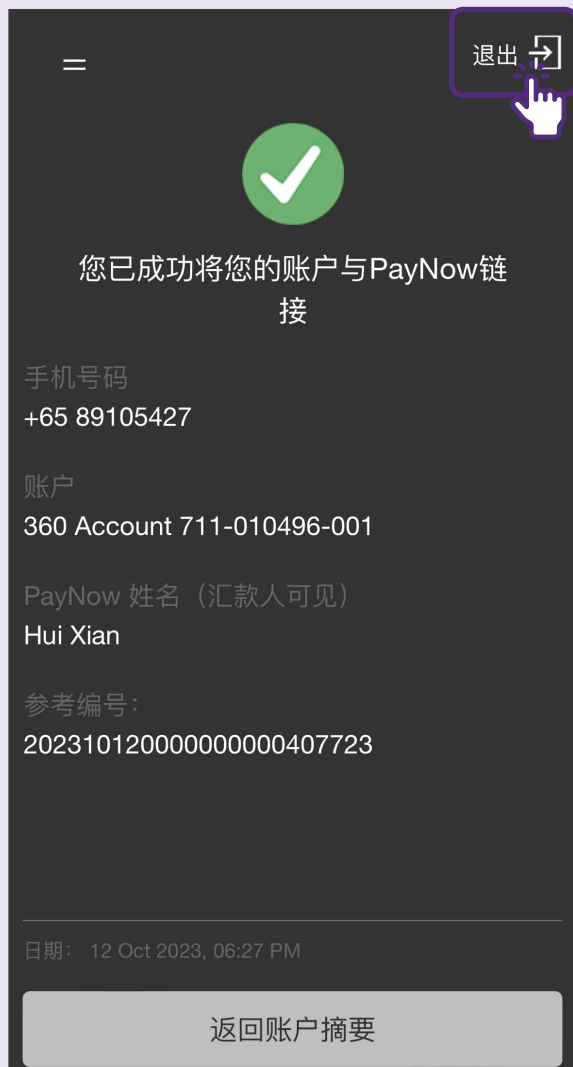


4 查看交易历史

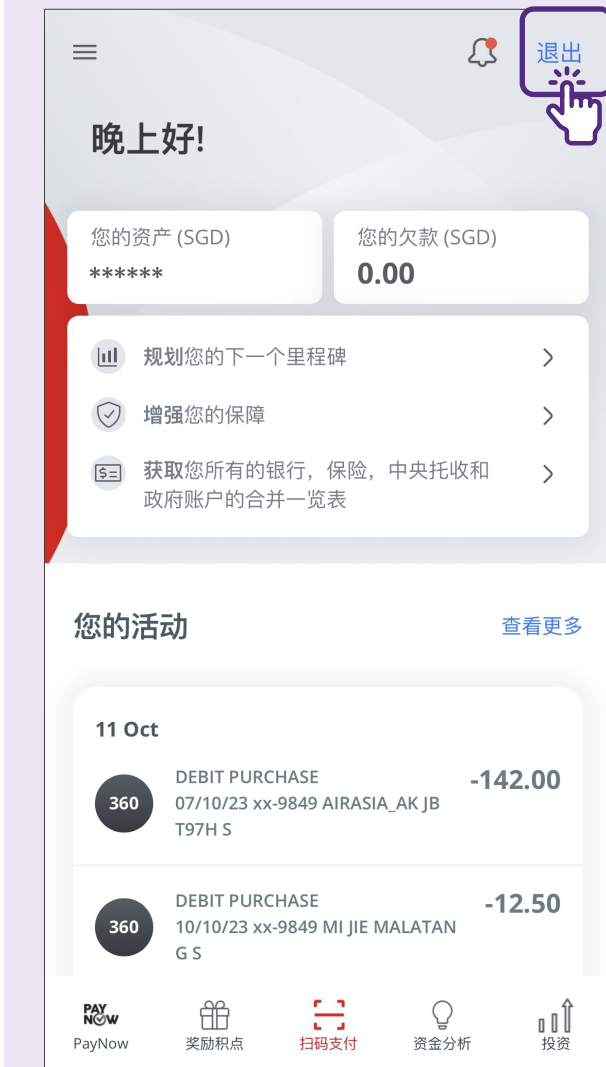


退出OCBC Digital

1 完成交易后退出



2 从主页退出



使用数码银行应用程序 的分步指南

DBS digibank 应用程序

第 19 页

OCBC Digital 应用程序

第 36 页

UOB TMRW 应用程序

第 51 页

登录UOB TMRW

1 启用UOB TMRW



到 Apple App Store
或 Google Play Store
下载并启用“UOB
TMRW”应用程序。

2 输入用户名与密码

Username

Password [Forgot?](#)

Log in

[Don't have a username? Set it up now](#)

请注意: 未注册用户若想注册账户, 则需要准备您的大华银行卡号码及密码, 以进行身份认证。

3 输入短信一次性密码

UOB | TMRW

Good morning

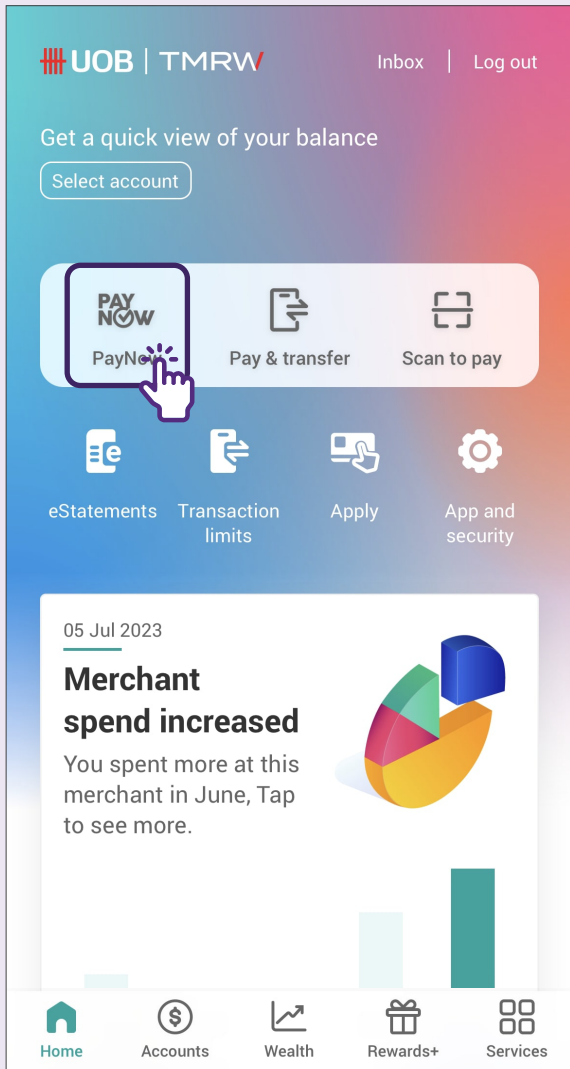
Enter SMS OTP [Resend](#)

YXPQ - ● ● ● ● ● ●

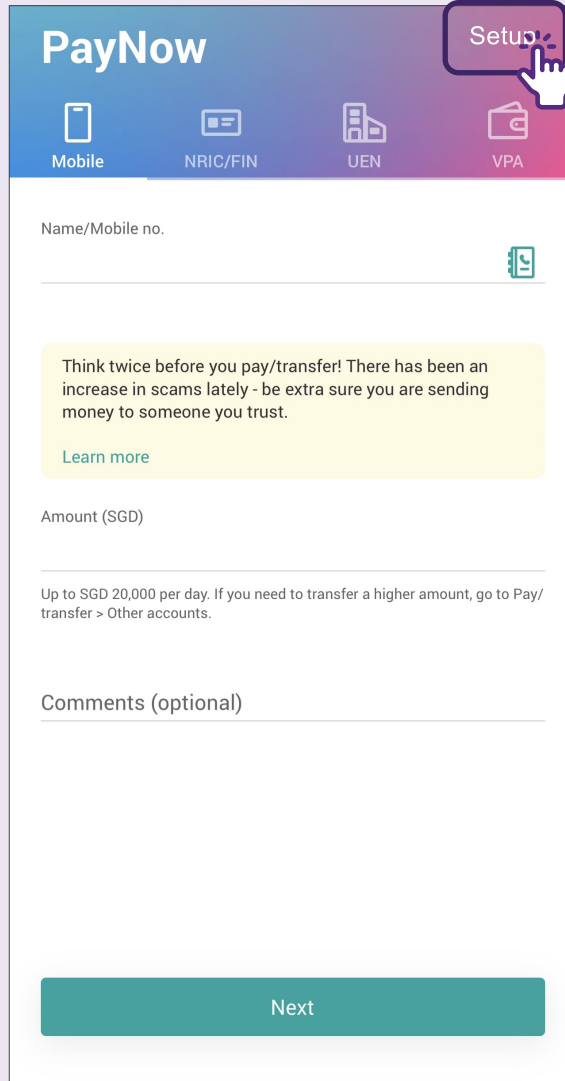
1	2 ABC	3 DEF
4 GHI	5 JKL	6 MNO
7 PQRS	8 TUV	9 WXYZ
	0	X

设置PayNow

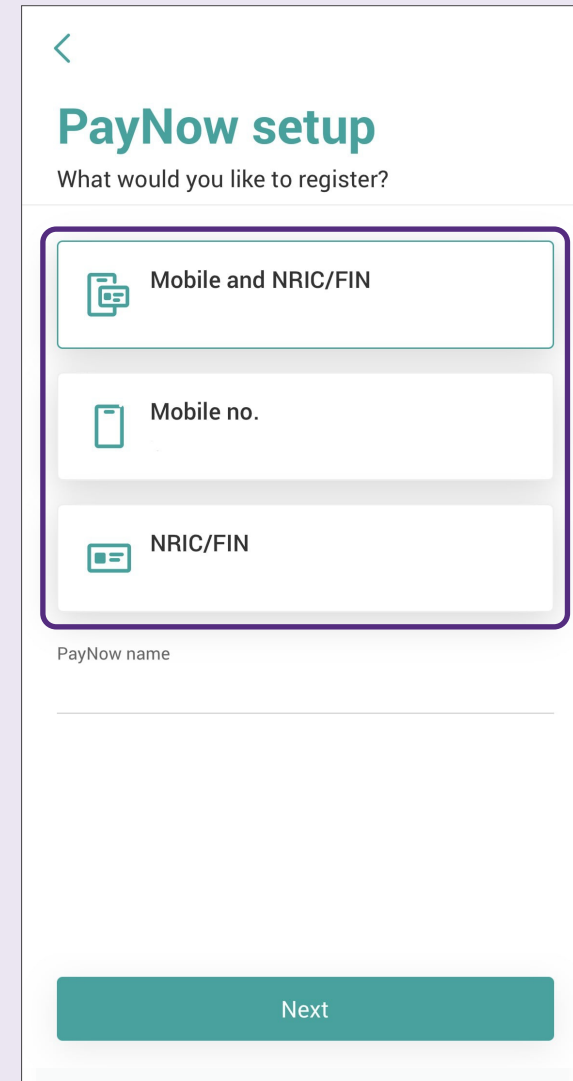
1 点击PayNow



2 点击设置



3 注册PayNow



4 输入PayNow名称

<

PayNow setup

What would you like to register?

Mobile and NRIC/FIN

Mobile no.

NRIC/FIN

PayNow name

Next

5 选择银行账户

<

PayNow setup

Select the account to receive PayNow transfers

One Account Available balance

CashPlus Available balance

6 检查资料

<

Review and confirm

Identification type

Mobile no. +65*****

Account One Account ***_*_*_*_*_*

PayNow name

By swiping 'Confirm', your mobile number and/or NRIC/FIN no. above will be registered for PayNow services. You also agree to keep these details up-to date in UOB's records. [Terms and conditions.](#)

Confirm >>>

PayNow转账 - 手机号码/身份证/ UEN (单一机构识别号码)

1 启用UOB TMRW



到 Apple App Store 或 Google Play Store 下载并启用“UOB TMRW”应用程序。

2 输入用户名与密码

Username

Password [Forgot?](#)

Log in

Don't have a username? [Set it up now](#)

3 输入短信一次性密码

UOB | TMRW

Good morning

Enter SMS OTP [Resend](#)

YXPQ - ● ● ● ● ● ●

1	2 ABC	3 DEF
4 GHI	5 JKL	6 MNO
7 PQRS	8 TUV	9 WXYZ
0		

4 点击PayNow

UOB | TMRW [Inbox](#) | [Log out](#)

Get a quick view of your balance

[Select account](#)

PAY NOW PayNow Pay & transfer Scan to pay

eStatements [Transaction limits](#) [Apply](#) [App and security](#)

05 Jul 2023

Merchant spend increased

You spent more at this merchant in June, Tap to see more.

Home Accounts Wealth Rewards+ Services

5 点击手机号码

PayNow

Mobile NRIC/FIN UEN VPA

Name/Mobile no.
Mars - +65*****

Think twice before you pay/transfer! There has been an increase in scams lately - be extra sure you are sending money to someone you trust.

[Learn more](#)

Amount (SGD)
20.00

Up to SGD 20,000 per day. If you need to transfer a higher amount, go to Pay/transfer > Other accounts.

Comments (optional)

Next

6 输入手机号码

PayNow

Mobile NRIC/FIN UEN VPA

Name/Mobile no.
Mars - +65*****

Think twice before you pay/transfer! There has been an increase in scams lately - be extra sure you are sending money to someone you trust.

[Learn more](#)

Amount (SGD)
20.00

Up to SGD 20,000 per day. If you need to transfer a higher amount, go to Pay/transfer > Other accounts.

Comments (optional)

Next

7 输入金额

PayNow

Mobile NRIC/FIN UEN VPA

Name/Mobile no.
Mars - +65*****

Think twice before you pay/transfer! There has been an increase in scams lately - be extra sure you are sending money to someone you trust.

[Learn more](#)

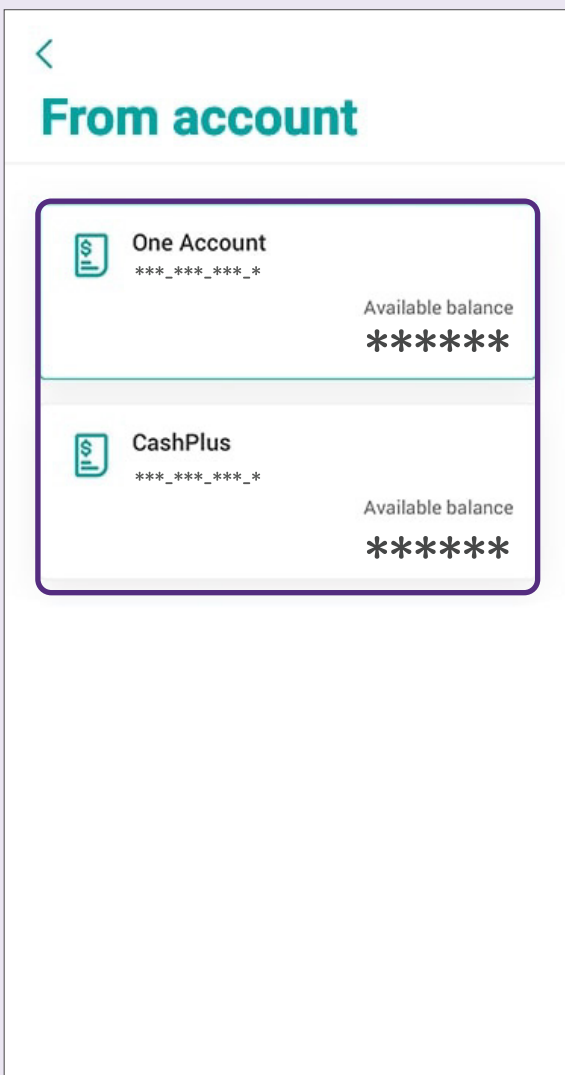
Amount (SGD)
20.00

Up to SGD 20,000 per day. If you need to transfer a higher amount, go to Pay/transfer > Other accounts.

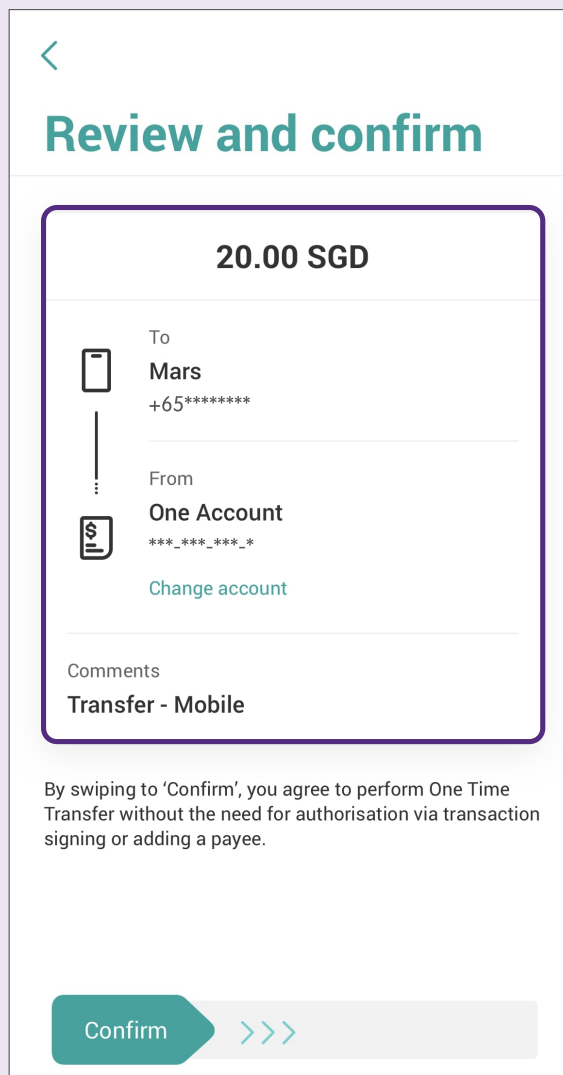
Comments (optional)

Next

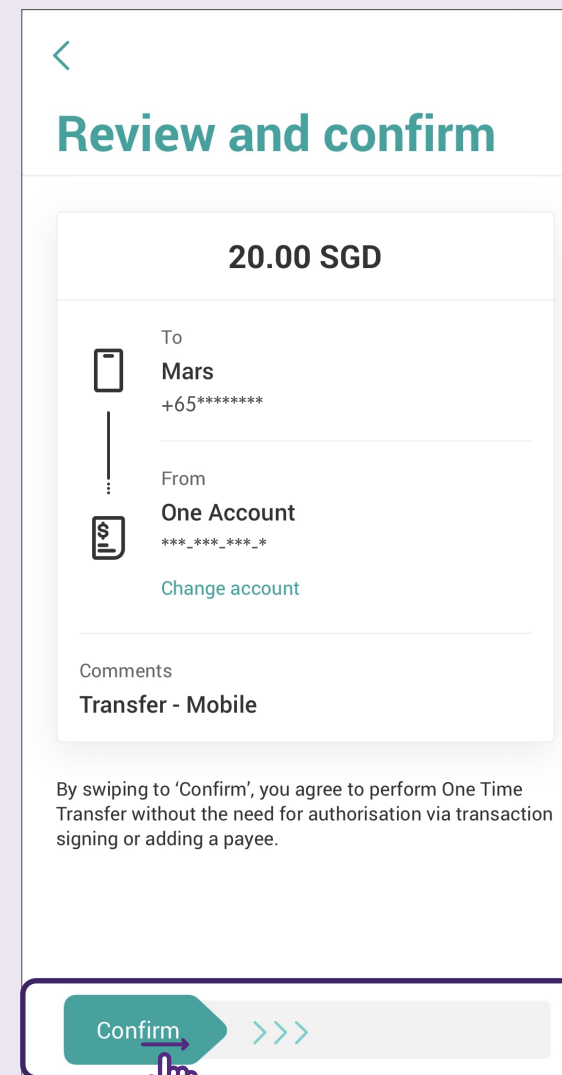
8 选择账户



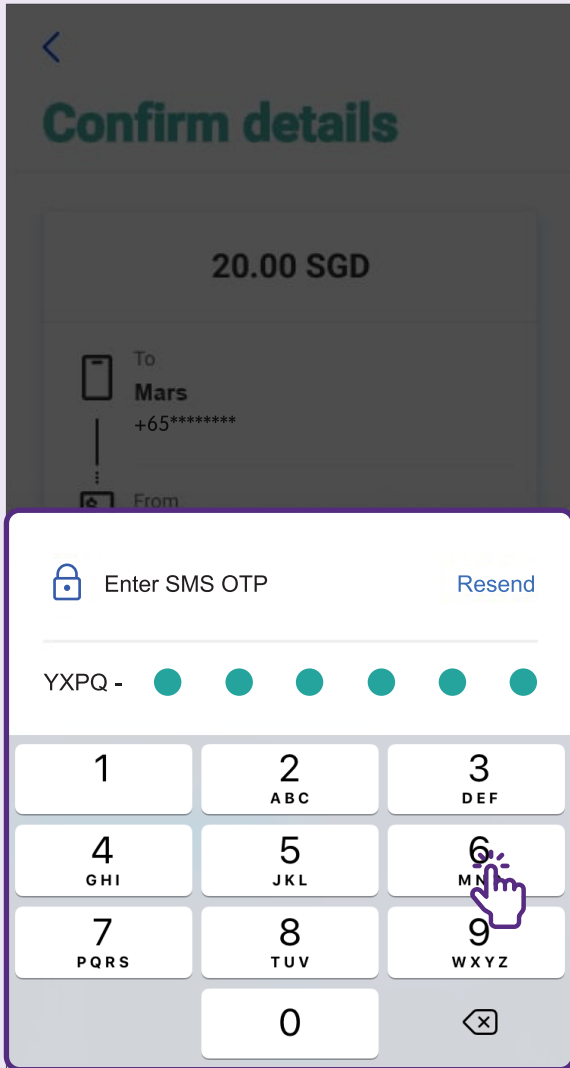
9 检查付款信息



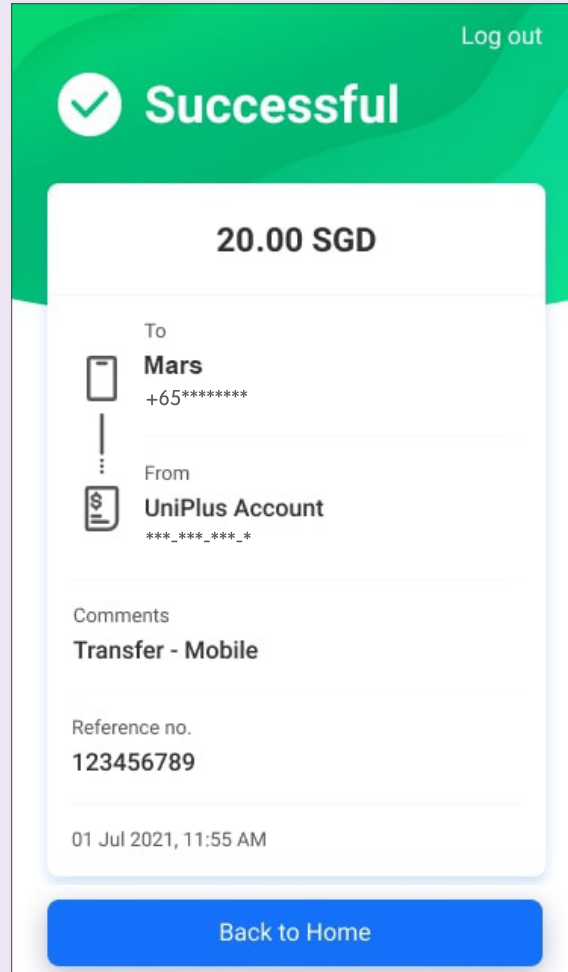
10 滑动以支付



11 输入短信一次性密码



12 交易成功



请注意: 通过身份证或UEN进行 PayNow转账的步骤相同。

PayNow转账 - SGQR

1 启用UOB TMRW



到 Apple App Store
或 Google Play Store
下载并启用“UOB
TMRW”应用程序。

2 输入用户名与密码

Username

Password [Forgot?](#)

Log in

Don't have a username? [Set it up now](#)

3 输入短信一次性密码

UOB | TMRW

Good morning

Enter SMS OTP [Resend](#)

YXPQ - ● ● ● ● ● ●

1	2 ABC	3 DEF
4 GHI	5 JKL	6 MNO
7 PQRS	8 TUV	9 WXYZ
0		⌫

4 点击扫描支付

UOB | TMRW [Inbox](#) | [Log out](#)

Get a quick view of your balance

Select account

PAY NOW PayNow

Pay & transfer

Scan to pay

eStatements Transaction limits Apply App and security

05 Jul 2023

Merchant spend increased

You spent more at this merchant in June, Tap to see more.

Home Accounts Wealth Rewards+ Services

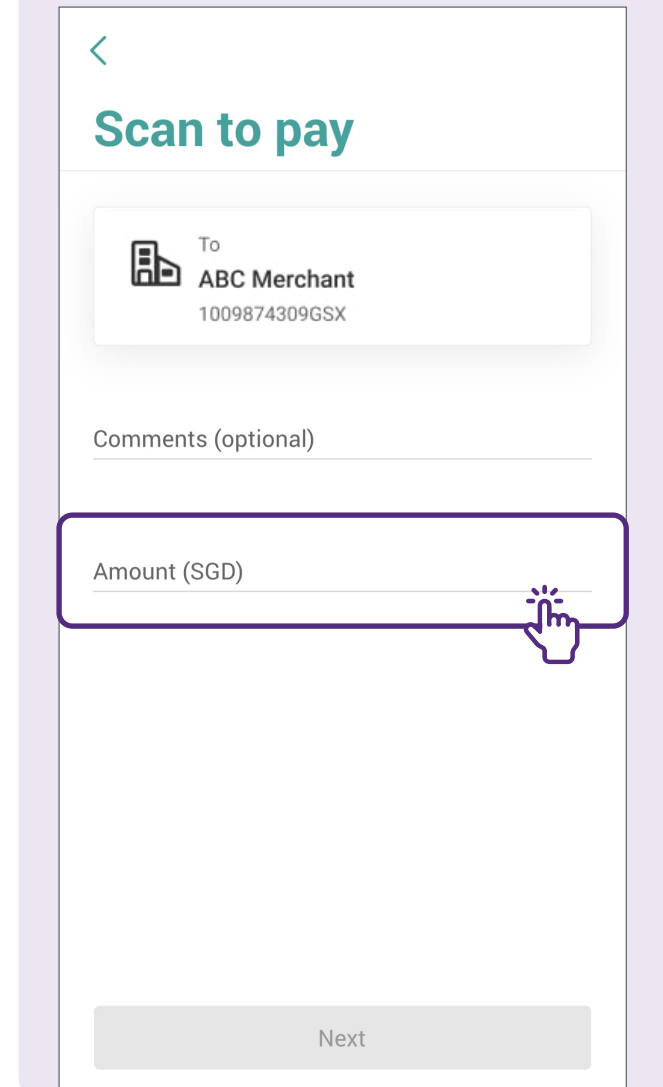
5 扫描QR码



6 扫描SGQR



7 输入金额



8

检查付款信息



Review and confirm

20.00 SGD



To
ABC Merchant

1009874309GSX



From
UniPlus Account

321-123-092-1

[Change account](#)

Confirm



9

滑动以支付



Review and confirm

20.00 SGD



To
ABC Merchant

1009874309GSX



From
UniPlus Account

321-123-092-1

[Change account](#)

Confirm



PayNow转账 - 上载PayNow QR码

1 启用UOB TMRW



到 Apple App Store
或 Google Play Store
下载并启用“UOB
TMRW”应用程序。

2 输入用户名与密码

Username

Password [Forgot?](#)

Log in

Don't have a username? [Set it up now](#)

3 输入短信一次性密码

UOB | TMRW

Good morning

Enter SMS OTP [Resend](#)

YXPQ - ● ● ● ● ● ●

1	2 ABC	3 DEF
4 GHI	5 JKL	6 MNO
7 PQRS	8 TUV	9 WXYZ
0		⌫

4 点击扫描支付

UOB | TMRW [Inbox](#) | [Log out](#)

Get a quick view of your balance

Select account

PAY NOW PayNow

Pay & transfer

Scan to pay

eStatements Transaction limits Apply App and security

05 Jul 2023

Merchant spend increased


You spent more at this merchant in June, Tap to see more.

Home Accounts Wealth Rewards+ Services

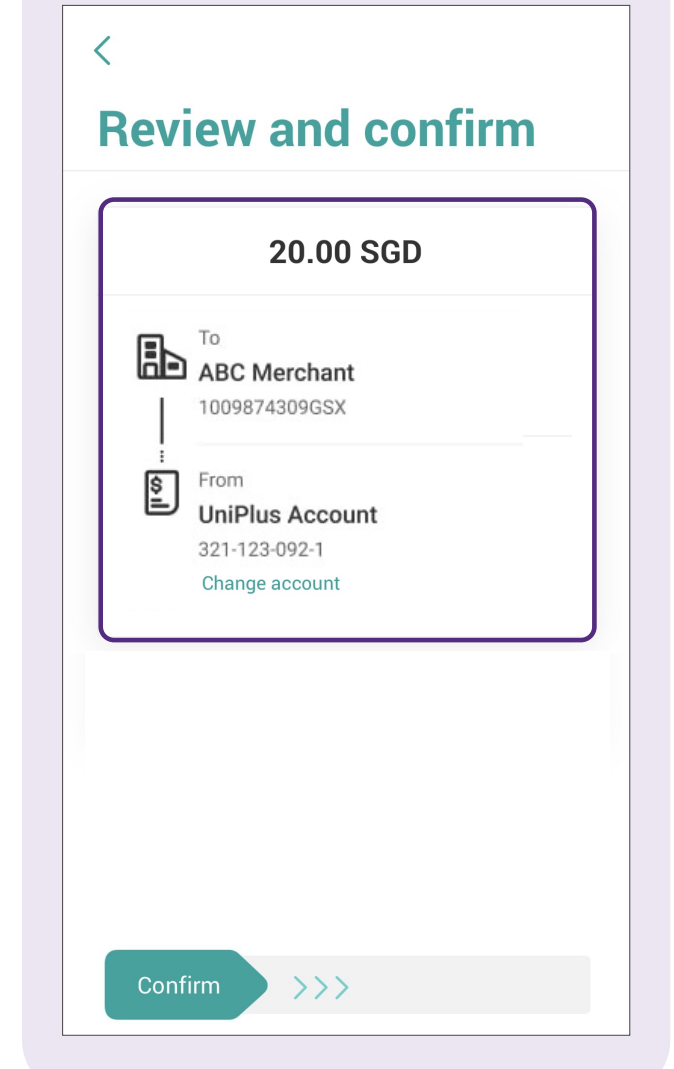
5 点击使用相册中的QR码



6 选择QR码

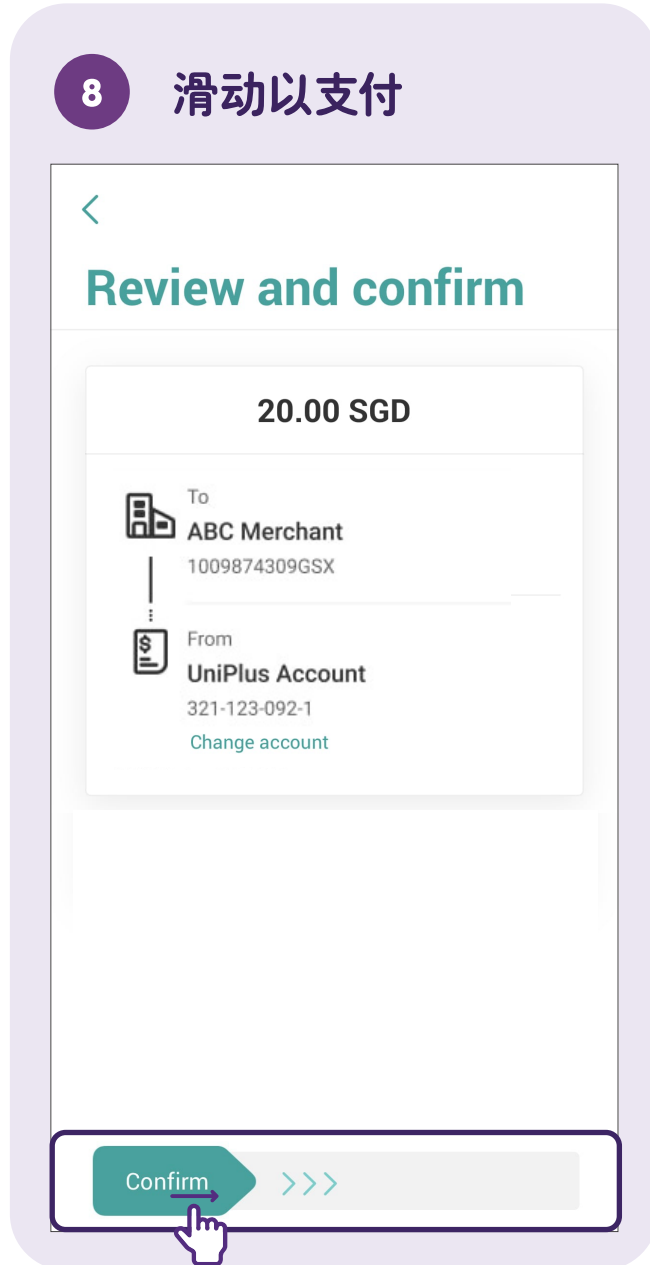


7 检查付款信息



笔记

8 滑动以支付



A large, light purple rounded rectangle containing ten horizontal lines for taking notes.

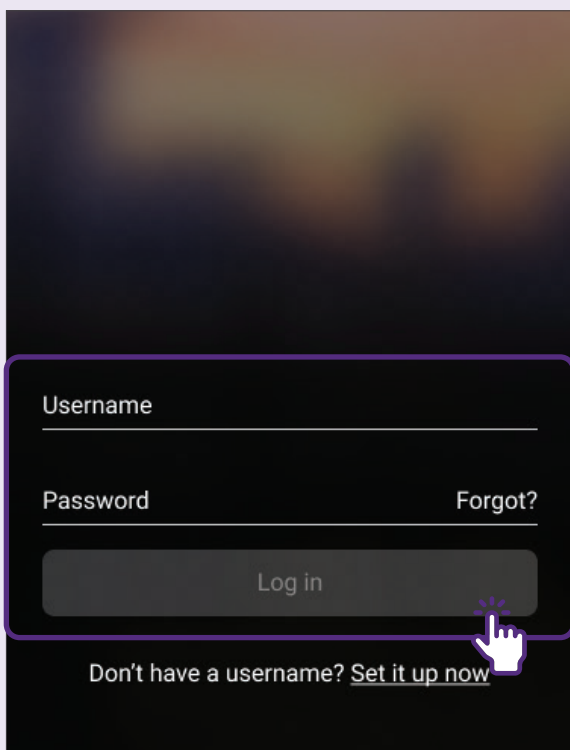
查看交易历史

1 启用UOB TMRW

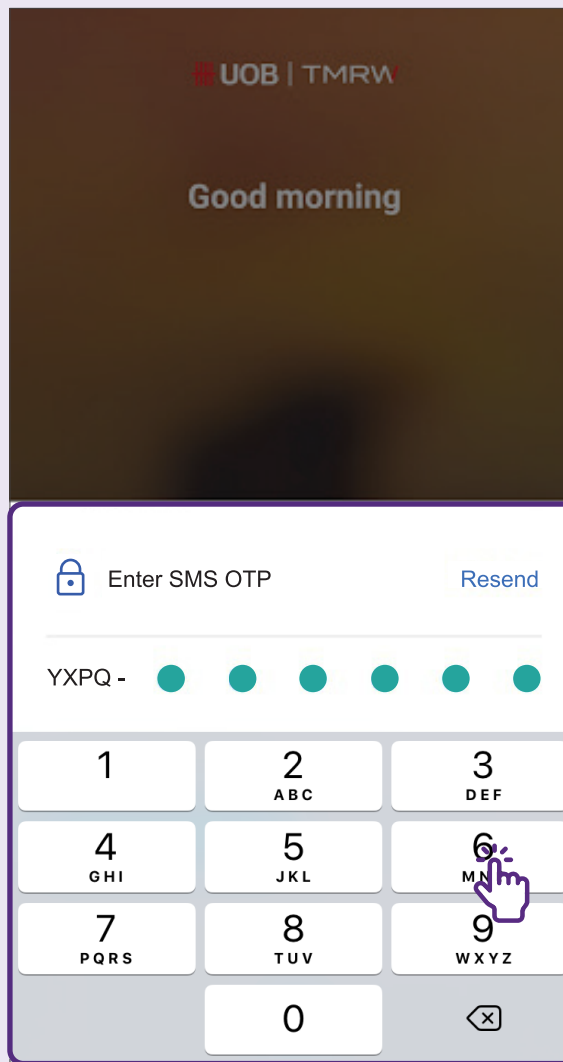


到 Apple App Store 或 Google Play Store 下载并启用“UOB TMRW”应用程序。

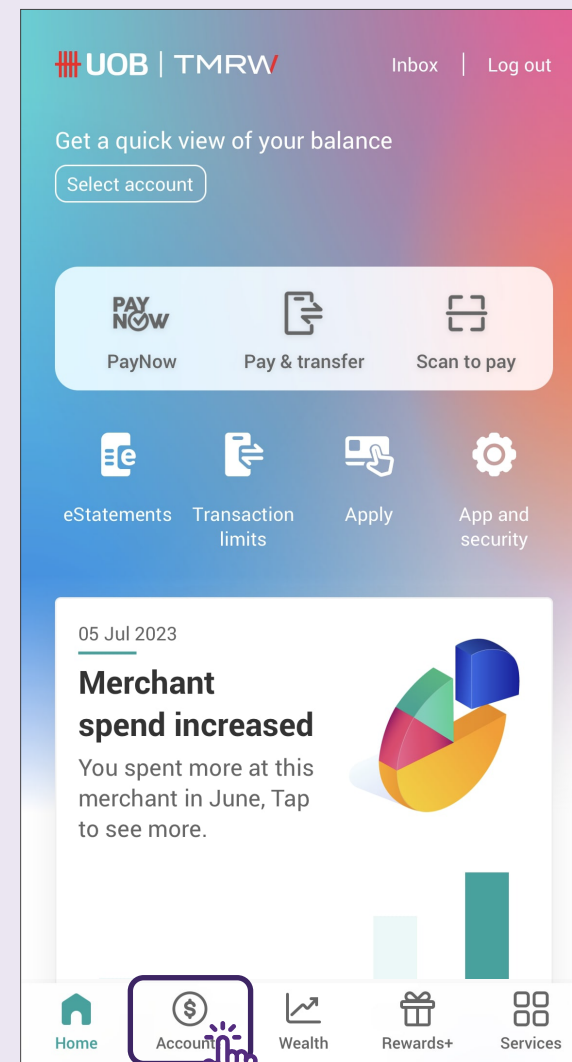
2 输入用户名与密码



3 输入短信一次性密码



4 点击账户



5 查看交易历史

A All Accounts

DEPOSITS
One Account
__***_*

Available balance

CARDS
UOB ONE VISA DEBIT
__***_*

Home Accounts Wealth Rewards+ Services

B One Account

__***_*

Details Transactions

Monthly eStatements [View](#)

01 Jul
Misc DR-Debit Card
JUN 4610 4005162 - 89.40 SGD

30 Jun
Interest Credit
+ 0.19 SGD

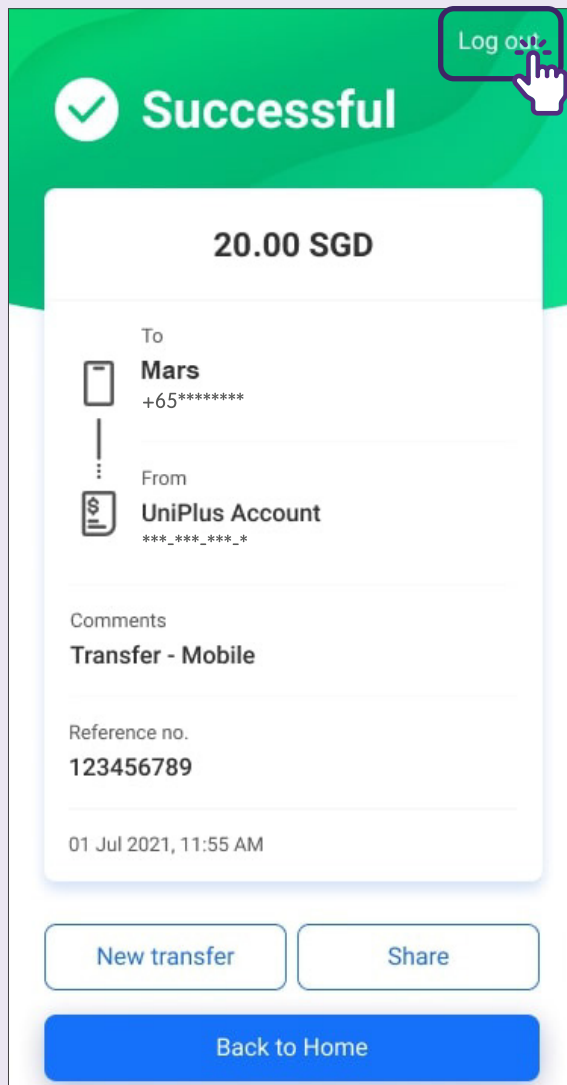
Misc DR-Debit Card
JUN 4610 0006309 - 119.20 SGD

Misc DR-Debit Card :
SINGAPORE 27 JUN 4610 8168797 - 4.00 SGD

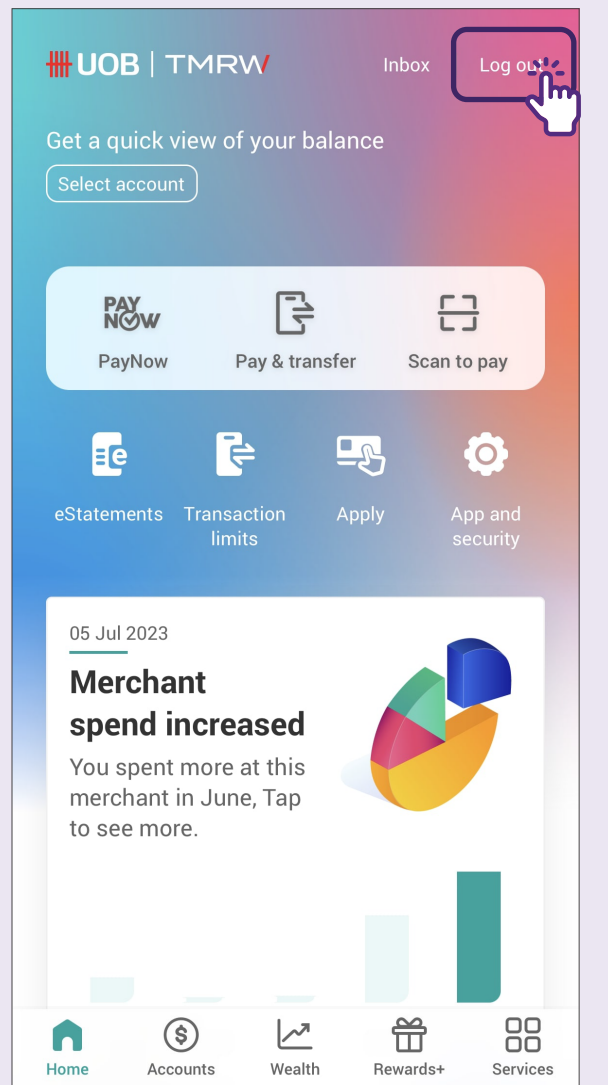
Pay or transfer

退出UOB TMRW

1 完成交易后退出



2 从主页退出



想获取更多信息和寻找离
您最近的数码转型社区援
助站，请联系：

资讯通信媒体发展局联系中心

热线：+65 6377 3800

反馈：go.gov.sg/imda-feedback

网站：digitalforlife.gov.sg



请扫描下方二维码
访问《数码益终身》
门户网站。

© 2026 资讯通信媒体发展局 (IMDA) 版权所有未经IMDA明确许可，不得使用或复制此材料的任何内容。与本指南相关的内容也可能受到版权保护，这并不限于：文档、PPT简报、图像、音频或视频。未经授权，禁止保留、复制、转载或修改受版权保护的材料。

此资源参考了星展银行有限公司 (DBS)、华侨银行有限公司 (OCBC)，
和大华银行有限公司 (UOB) 所提供的资料。