

Muat Turun dan Pasang App Daripada Apple App Store (iOS)

Imbas kod QR di bawah untuk
mempelajari tentang kompetensi
Sediakan dan Gunakan Alat Pintar:



Bagi menyokong

Kandungan

Pengenalan	2
Panduan Keselamatan Siber	3
Log Masuk ke Apple App Store	4
Muat Turun dan Cari Aplikasi	5
Nyahpasang Aplikasi	6



Pengenalan

Panduan Kemahiran Digital untuk Kehidupan (DSL) adalah satu koleksi risalah yang direka bagi membantu anda mempelajari kemahiran digital penting untuk kehidupan seharian. Panduan ini menawarkan arahan langkah demi langkah dan petua ringkas yang memberi anda keyakinan untuk mengendalikan dunia digital dengan yakin dan selamat.

Panduan ini direka untuk sesiapa sahaja yang ingin menguasai kemahiran digital penting untuk kehidupan seharian.

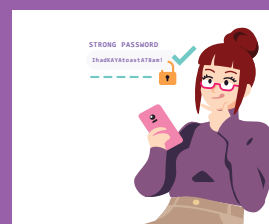
Kemahiran DSL ini dikelompokkan kepada 5 bidang kompetensi seperti yang ditunjukkan dalam rajah

DSL

Hasil Pembelajaran:

Buku panduan ini memberi fokus kepada kompetensi 'Sediakan dan Gunakan Alat Pintar' di mana anda akan mempelajari:

- Dapat menyambung ke Internet, pasang dan guna aplikasi peranti mudah alih.



Sentiasa Berwaspada, Bijak, Berkelakuan Baik Semasa Dalam Talian

Berjaga-jaga terhadap ancaman siber; Lindungi maklumat peribadi; Kembangkan kehadiran dalam talian yang positif.

Teroka Maklumat Dalam Talian

Cari, lihat dan dapatkan kembali maklumat dalam talian.



Saling Berhubung Dalam Talian

Berhubung dengan orang lain dalam talian.



Berurusan Secara Dalam Talian

Jalankan urusan niaga dalam talian.



Sediakan dan Gunakan Alat Pintar


Sediakan dan kendalikan perkakasan asas dan fungsi perisian peranti mudah alih anda.



Panduan ini adalah berdasarkan ikon perisian biasa dan tetapan peranti mudah alih. Harap maklum bahawa ciri-ciri tertentu mungkin berbeza mengikut peranti dan model mudah alih yang berbeza.

Panduan Keselamatan Siber

Untuk kekal selamat semasa melayari aplikasi, sila kekalkan perkara berikut:



Sahkan kesahihan aplikasi menggunakan laman web dan sumber rasmi, walaupun aplikasi itu tersedia di Apple App Store rasmi.



Berikan kebenaran kepada aplikasi hanya jika perlu.



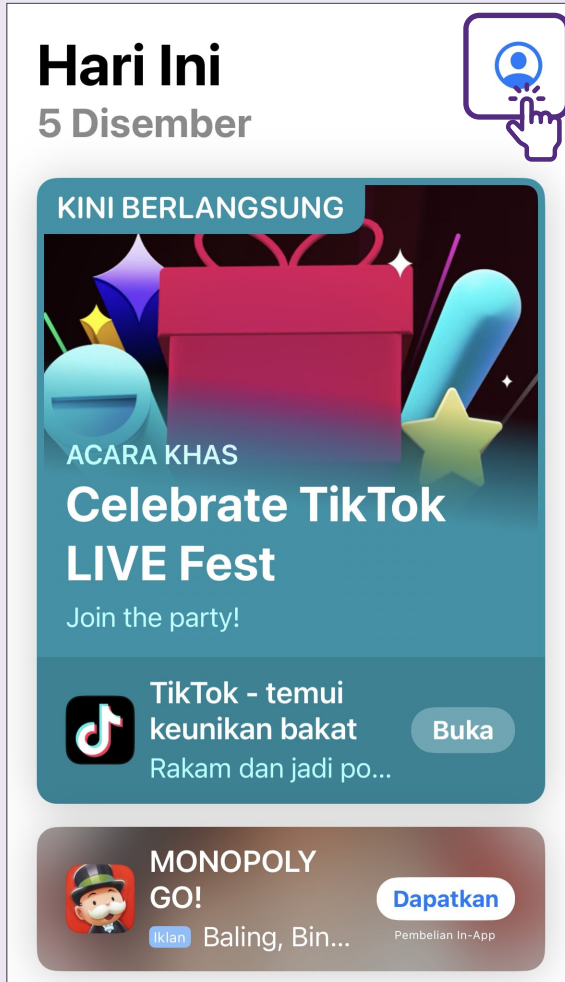
Nyahpasang aplikasi yang diceroboh (aplikasi yang tidak lagi selamat kerana aktiviti berniat jahat) secepat mungkin untuk mengurangkan risiko pendedahan sebarang maklumat.



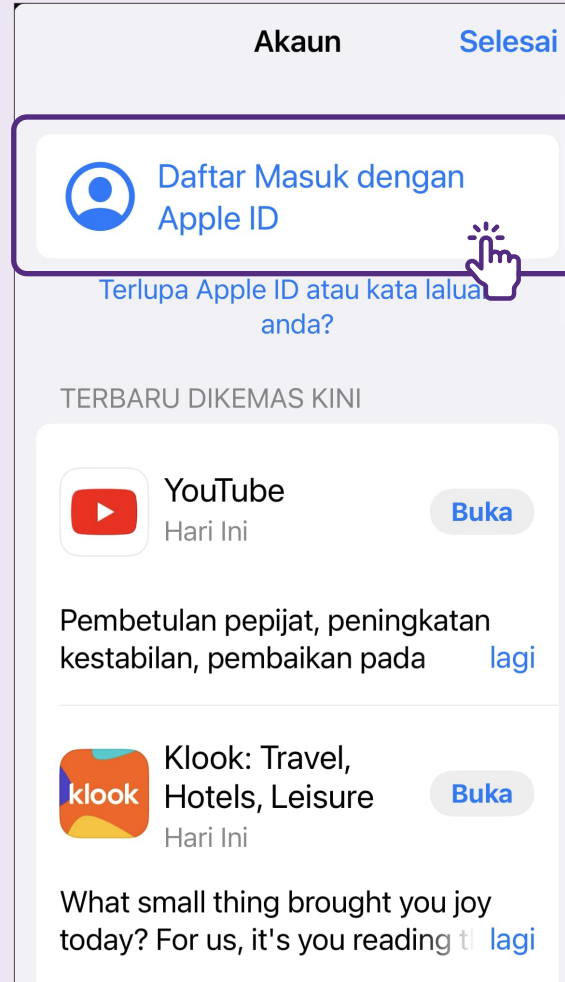
Kemas kini perisian dan aplikasi peranti mudah alih kepada versi terkini sebaik sahaja versi itu tersedia.

Log Masuk ke Apple App Store

1 Ketik pada Profil



2 Log Masuk ke Akaun Anda



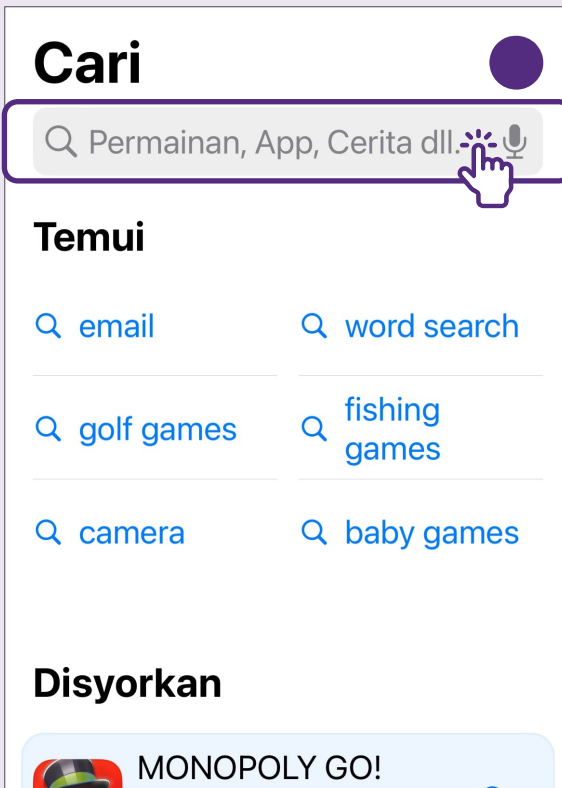
Muat Turun dan Cari Aplikasi

1 Pilih Apple App Store

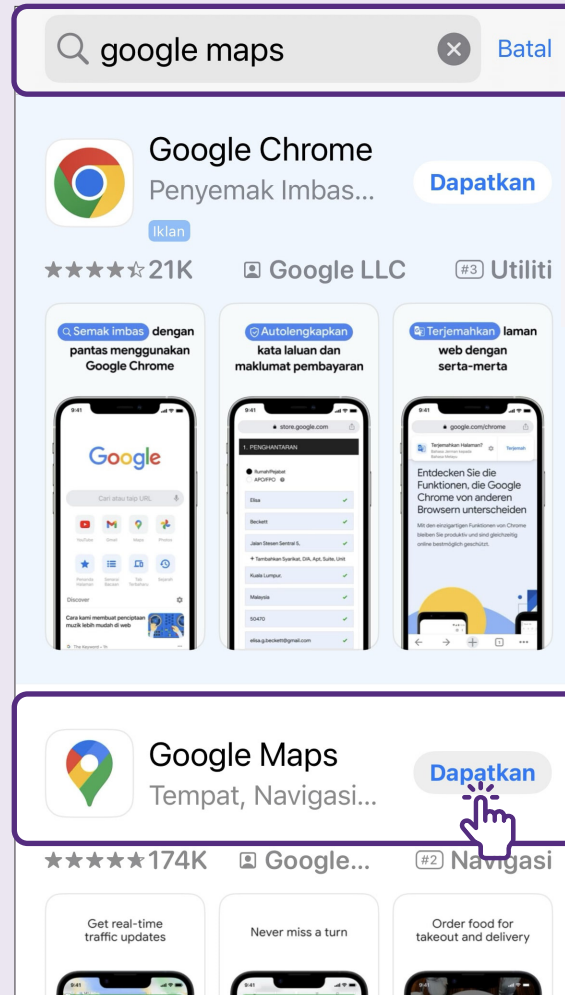


Cari dan ketik "Apple App Store" pada peranti mudah alih anda.


2 Cari Aplikasi



3 Pasang Aplikasi

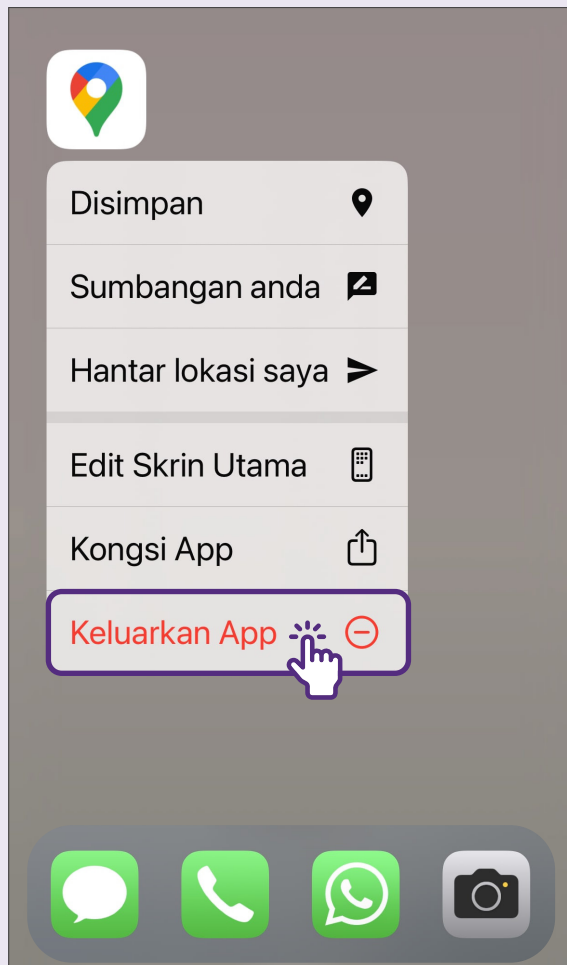


4 Cari Aplikasi pada Skrin Utama

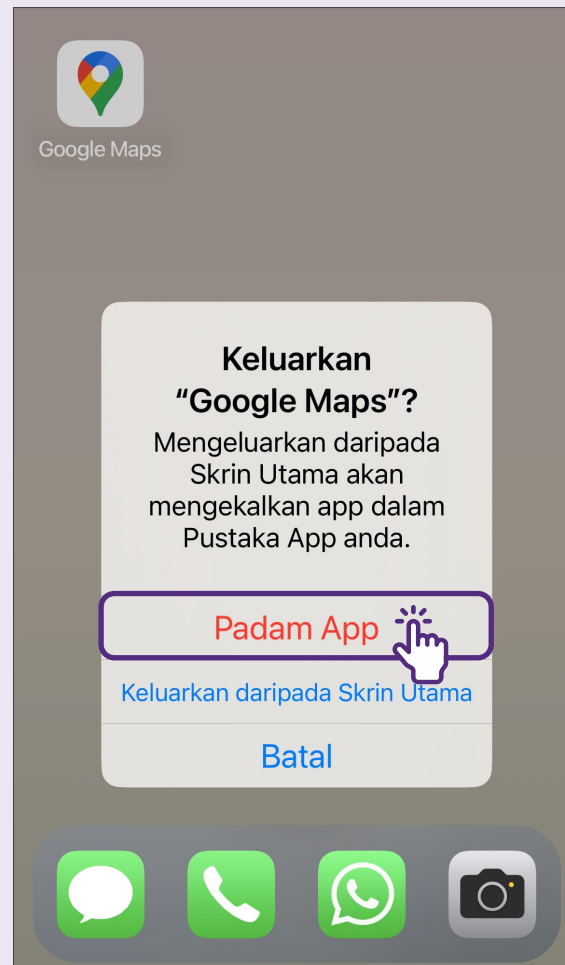


Nyahpasang Aplikasi

1 Ketik dan Tahan Pada Ikon untuk Nyahpasang



2 Pilih Padam App untuk Nyahpasang



**Untuk maklumat lanjut dan
mencari hab komuniti
Digital SG terdekat anda:**

Pusat Panggilan IMDA

Talian penting: +65 6377 3800

Maklum balas: go.gov.sg/imda-feedback

Laman web: digitalforlife.gov.sg



**Imbas kod QR untuk
melawati Portal Digital
Sepanjang Hayat.**

© 2026 Info-communications Media Development Authority. Segala hak terpelihara.
Tiada bahagian dalam sumber ini boleh digunakan atau disalin tanpa persetujuan eksplisit daripada IMDA.
Bahan yang digunakan berkaitan dengan panduan ini juga mungkin tertakluk kepada perlindungan hak cipta.
Ini tidak terhad kepada: dokumen, slaid, imej, audio dan video. Pengekalan, penduaan, pengedaran, atau
pengubahsuaian bahan berhak cipta tanpa kebenaran adalah dilarang sama sekali.