



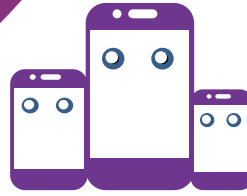
SG Digital

文字输入法 与语音信息 入门教学

您知道吗？

以手机发短信与他人沟通时一般需要使用文字表达。您是否知道短信输入方式不限于汉语拼音呢？以下将分享其他输入法，及如何使用语音方式传递信息。

现在就打开您的短信应用程序，点按文本框以开启您的键盘来尝试以下方法！



方法一

汉语拼音输入



安卓手机




苹果手机



安卓手机



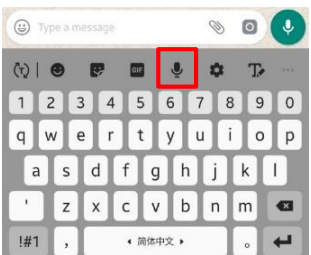
苹果手机

1. 安卓用户在开启键盘后，向左滑动空键格以更换语言。苹果用户则须点按  图标选择语言。开启键盘后以汉语拼音输入文字。例如：“你好”的读音为“nihao”。

2. 它可能会显示其他相关文字，请点按您想表达的正确文字即可。

方法二

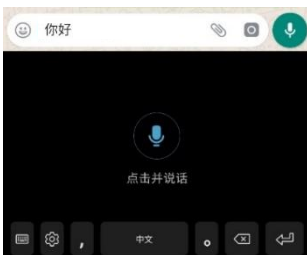
把语音转换成文字



安卓手机



苹果手机



安卓手机



苹果手机

1. 开启中文键盘后，请点按录音键以开启语音识别功能。

2. 安卓用户须点按并开始说话，苹果用户可直接开始说话。您所说的文字会显示在屏幕上。例如：“你好”。

方法三

手写输入



安卓手机





苹果手机



安卓手机



苹果手机

1. 安卓用户只须点击  图标以使用手写输入。苹果用户则须点击  图标以选择“简体手写”键盘。

2. 以手写的方式写出您想发送的文字。您所写的将会出现在屏幕上。请点击您想表达的正确文字即可。

方法四


语音信息



安卓手机



苹果手机

1. 长按  图标以使用语音录音。
2. 松开之后，语音信息便会自动发送出去。
3. 若想取消发送语音信息，您须在松开手之前向左滑动。



网络安全贴士 (由新加坡网络安全局提供)

- 勿发送未经证实的信息给您的亲友。
- 勿在群聊组内分享太多个人资料。



互联互通，创新连接



乐享丰富多彩的数码生活

数码乐龄计划旨在为您提供网上资源和有趣的教学活动，帮助您掌握新技能，开启数码化之旅。

了解更多详情



go.gov.sg/SeniorsGoDigital



6377 3800



info@sdo.gov.sg