



SG Digital

职总平价超市
Scan & Go
入门教学



您知道吗？

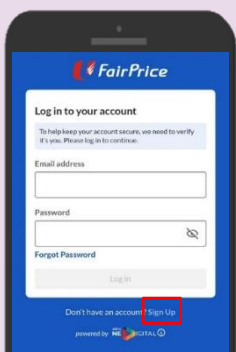
几乎有一半职总平价超市 Scan & Go 的用户是年长者！无须排队结账及可享有建国一代、立国一代和乐龄人士优惠，是吸引这些年长者使用职总平价超市 Scan & Go 的原因。

步骤 1 在您的手机下载职总平价超市应用程序

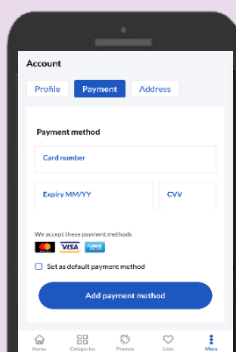
到**苹果应用商店**  或
谷歌应用商店  下载并开启
职总平价超市应用程序。

1. iOS 用户可点按“Get”下载应用程序。
2. 安卓用户可点按“Install”下载应用程序。

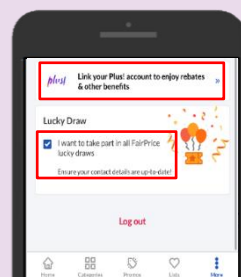
步骤 2 设置您的账户



3. 登记账户：点击“More”（更多），然后点击“Account”（账户），并输入电邮地址、手机号码和密码。

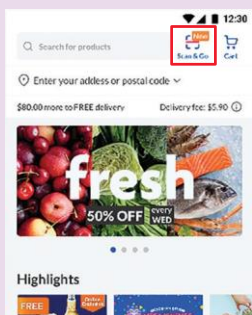



4. 设置付款方式，以便购物时轻松付款。




5. 您也可连接您的PLUS! 账户以享有回扣和其他优惠，以及查看幸运抽奖箱参与所有职总平价超市的幸运抽奖活动。

步骤 3 边购物边扫码



6. 开启职总平价超市应用程序点按  图标并开启定位功能登记入场。



7. 扫码付款通过应用程序扫描商品的条码并付款。



8. 完成购物通过职总平价超市 Scan & Go 信息平台确认电子发票，以完成购物。

网络安全贴士 (由职总平价超市提供)

- 为您的线上职总平价账户创建强密码 (至少 12 个字符及不同的字符组合，如大英文字母、小英文字母、1234、!@#%)。
- 请勿向任何人或不明网站透露您的一次性密码 (OTP)、密码或其他个人资料。
- 若发现任何可疑的信用卡/借记卡费用，立即举报并取消信用卡/借记卡。

