



SG Digital



Kit Permulaan
ComfortDelGro

TAHUKAH ANDA?



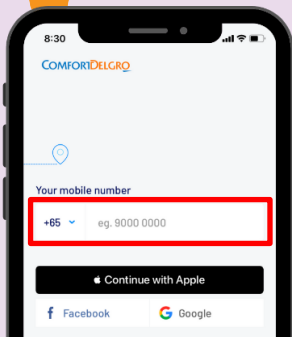
Aplikasi tempahan teksi ComfortDelGro mempunyai pelbagai kaedah pembayaran tanpa tunai untuk pilihan anda - CabCharge, Kad Credit, NETS dan Paylah.

LANGKAH 1 Pasang Aplikasi ComfortDelGro di telefon bimbit anda

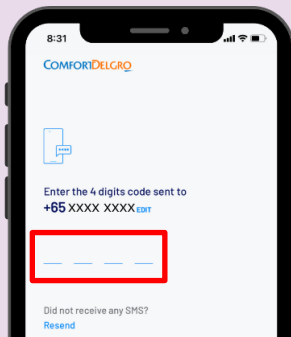
Pergi ke **Apple App Store**  atau **Google Play Store**  untuk muat turun **ComfortDelGro App** dan lancarkan aplikasi tersebut.

1. Untuk pengguna iOS, ketik '**Get**' (dapatkan) untuk muat turun aplikasi.
2. Untuk pengguna Android, ketik '**Install**' (pasang) untuk muat turun aplikasi.

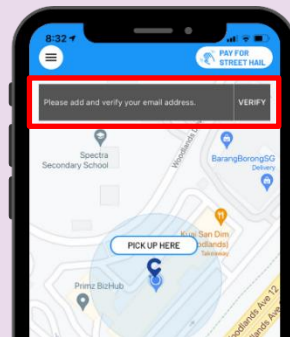
LANGKAH 2 Mendaftar untuk ComfortDelGro



3. Masukkan nombor telefon bimbit anda.



4. Masukkan OTP yang dihantar ke telefon anda.



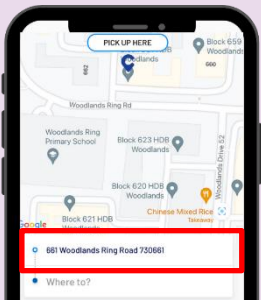
5. Ketik **sahkan (verify)** untuk menambahkan dan mengesahkan e-mel anda.



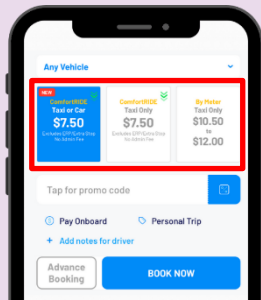
6. Masukkan OTP yang dihantar ke e-mel anda untuk pengesahan.

LANGKAH 3

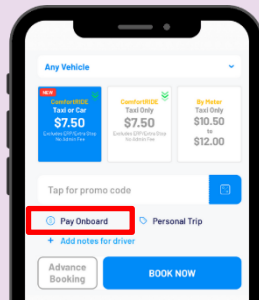
Tempah perjalanan melalui aplikasi



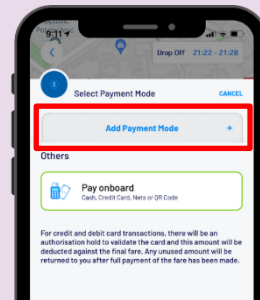
7. Masukkan pilihan destinasi anda di sini.



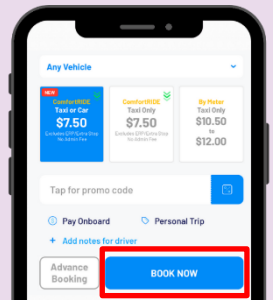
8. Anda boleh memilih tambang mengikut meter atau tambang tetap untuk sampai ke destinasi anda.



9. Ketik '**Bayar di Kereta (Pay Onboard)** untuk membayar di kereta atau pautkan kad anda untuk pembayaran tanpa tunai.



10. Ketik '**+ Tambah Mod Pembayaran (+ Add Payment Mode)** untuk pautkan kad anda.



11. Ketik '**Tempah Sekarang (Book Now)** untuk membuat tempahan anda.

Petua keselamatan siber

- **Jangan** sekali-kali dedahkan OTP, kata laluan atau maklumat peribadi anda yang lain kepada sesiapa sahaja atau laman web yang tidak diketahui/dikenali.
- **Jangan berikan** maklumat peribadi kepada laman web atau aplikasi pihak ketiga yang menuntut sebagai ComfortDelGro.
- Benarkan akses ciri perkhidmatan lokasi secara terpilih. Kongsi lokasi hanya dengan orang yang anda **percaya**l.