



SG Digital

Grab Transport
பயன்பாட்டு
வழிமுறைகள்



உங்களுக்குத் தெரியுமா?

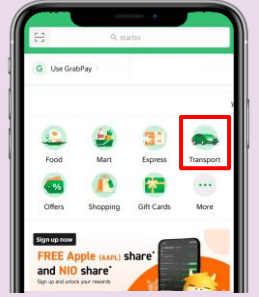
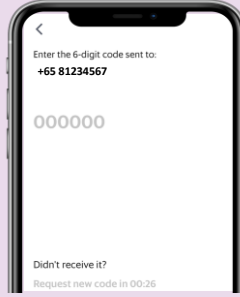
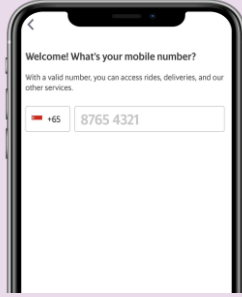
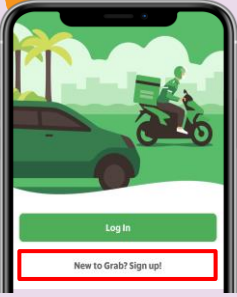
Grab பலவகையான பயணத் தெரிவுகளைப் பயணிகளுக்கு வழங்குகிறது. சிறு பிள்ளைகளுக்கு உகந்த வாகனங்கள், சக்கர நாற்காலிகளை ஏற்றக்கூடிய வாகனங்கள், செல்லப்பிராணிகளுக்கு உகந்த வாகனங்கள் என பல உள்ளன.

படிநிலை 1 Grab செயலியை உங்கள் கைப்பேசியில் நிறுவுங்கள்

ஆப்பிள் ஆப் ஸ்டோருக்கு அல்லது கூகல் பிளே ஸ்டோருக்குச் சென்று, Grab செயலியைப் பதிவிறக்கம் செய்து, செயல்படுத்துங்கள்.

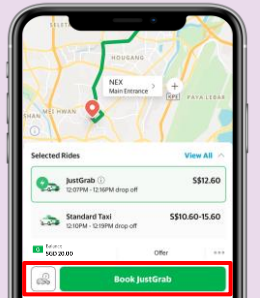
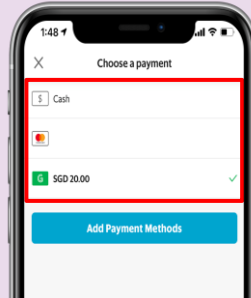
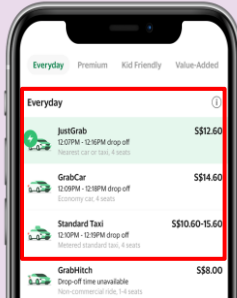
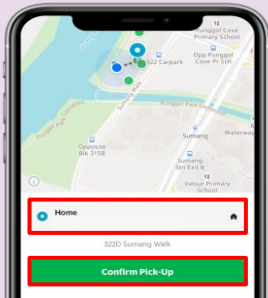
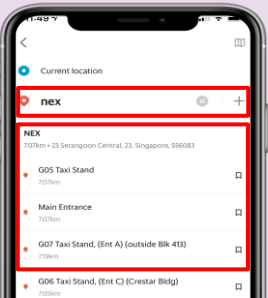
1. ஐஓஎஸ் பயன்படுத்துவோர், 'Get' மீது தட்டி செயலியைப் பதிவிறக்கம் செய்யலாம்.
2. அண்ட்ராய்ட் பயன்படுத்துவோர், 'Install' மீது தட்டி செயலியைப் பதிவிறக்கம் செய்யலாம்.

படிநிலை 2 Grab சேவைக்குப் பதிவு செய்யுங்கள்



3. "New to Grab? Sign up!" மீது தட்டி, ஒரு கணக்கை உருவாக்குங்கள்.
4. உங்கள் கைப்பேசி எண்ணை நிரப்புங்கள். உங்கள் கணக்கைச் செயல்படுத்த, கைப்பேசி எண்ணுக்கு 6-இலக்கக் குறியீடு அனுப்பி வைக்கப்படும்.
5. உங்களுக்கு அனுப்பி வைக்கப்பட்ட 6-இலக்கக் குறியீட்டை நிரப்புங்கள்.
6. பயணப்பதிவு செய்வதைத் தொடங்க 'Transport' மீது தட்டுங்கள்.

படிநிலை 3 Grab செயலி வாயிலாகப் பயணப்பதிவு செய்யுங்கள்



7. நீங்கள் செல்ல வேண்டிய இடத்தைக் கட்டத்தில் நிரப்புங்கள். நீங்கள் இறங்க விரும்பும் இடத்தைத் தேர்ந்தெடுங்கள்.
8. உங்களை ஏற்றிக்கொள்ள வேண்டிய இடத்தைத் தேர்ந்தெடுத்து, 'Confirm Pick-Up' மீது தட்டுங்கள்.
9. 'View All' மீது தட்டி, நீங்கள் விரும்பும் பயணத்தைத் தேர்ந்தெடுங்கள். அனைத்து தெரிவுகளுக்கும் கட்டணமும் உத்தேசப் பயண நேரமும் காட்டப்படும்.
10. நீங்கள் விரும்பும் கட்டணமுறையைத் தேர்ந்தெடுங்கள் - ரொக்கம், ரொக்கக்கழிவு அட்டை அல்லது GrabPay.
11. நீங்கள் விரும்பும் பயணத்தையும் கட்டணமுறை யையும் தேர்ந்தெடுத்தவுடன், 'Book' மீது தட்டுங்கள்.

இணையப் பாதுகாப்புக் குறிப்புகள்

- கட்டணங்களை மேலும் பாதுகாப்பான முறையில் செலுத்த, 6-இலக்க GrabPay மறை எண்ணை அமைத்திடுங்கள்.
- ஒருமுறை பயன்படுத்தும் மறைச்சொல், கடவுச்சொல் அல்லது வேறு தனிப்பட்ட விவரங்கள் எதையும் எவரிடமும் அல்லது அறிமுகமில்லாத இணையத்தளங்களில் ஒருபோதும் வெளியிடாதீர்கள்.
- மூன்றாம் தரப்பு இணையத்தளங்களிடம் அல்லது Grab என்று சொல்லிக்கொள்ளும் செயலிகளிடம் தனிப்பட்ட விவரங்கள் எதையும் கொடுக்காதீர்கள். சரிபார்க்கும் நோக்கத்திற்குத் தேவைப்படும் விவரங்கள் அனைத்தும் Grab செயலியிலேயே கோரப்படும்.