



您知道吗？

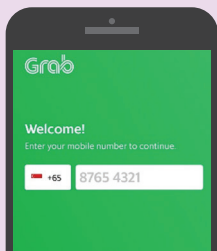
GrabPay 支持各种无现金付款方式，如信用卡/借记卡、合作伙伴电子钱包如 PayPal 和 GrabPay 余额，让乘车、送餐、网上或在店里购物等付款更方便！

步骤 1 在您的手机下载 Grab 应用程序

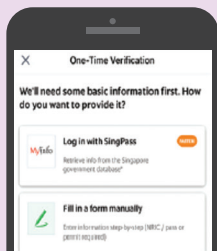
到**苹果应用商店**  或 **谷歌应用商店**  下载并开启 **Grab 应用程序**。

1. iOS 用户可点按“Get”下载应用程序。
2. 安卓用户可点按“Install”下载应用程序。

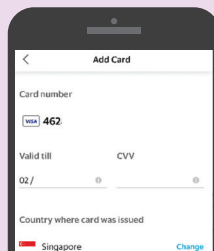
步骤 2 注册 GrabPay 服务



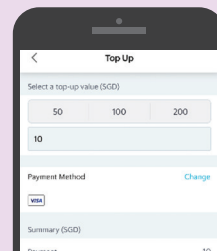
3. 提供手机号码和电邮地址，注册 Grab 账户。
6 位数验证码将发送至您提供的手机号码，以启动账户。



4. 点按下方的“Payment”（付款），并通过 MyInfo 的电子政府密码或填写表格，以确认您的身份。

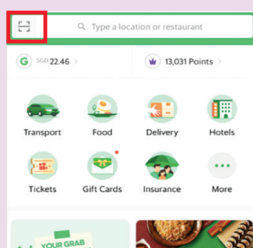


5. 点按“Payment”（付款），然后点按“Add a Card”，以添加信用卡/借记卡。输入付款卡资料并点按“Save”（储存）。

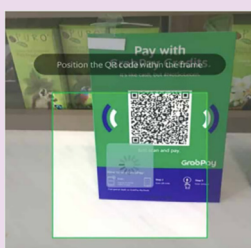


6. 使用付款卡为 GrabPay 电子钱包充值，并选择要充值的数额。您也可以使用 Paynow。

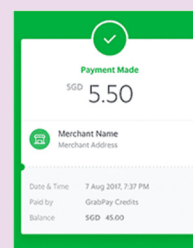
步骤 3 通过 GrabPay 应用程序扫描 QR 码并付款



7. 点按左上角的 QR 按钮，以使用存在应用程序中的 GrabPay。
您也可以预订私召车或送餐服务。



8. 扫描商家的 QR 码并输入交易金额。



9. 付款前，确认手机上的商家名称和交易金额是否正确。

网络安全贴士 (由 Grab 提供)



- 设置 6 位数 GrabPay 密码，让付款更安全。
- 请勿向任何人或不明网站透露您的一次性密码、密码或其他个人资料。
- 请勿向自称 Grab 的第三方网站或应用程序提供任何个人资料。所有用于验证身份的资料，将在 Grab 应用程序中进行。