



# SG Digital



GrabPay செயலியின்  
பயன்பாட்டு  
வழிமுறைகள்



## உங்களுக்குத் தெரியுமா?

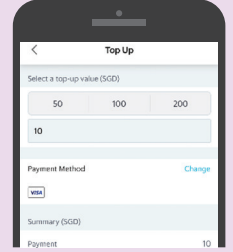
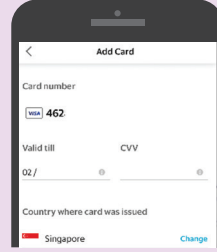
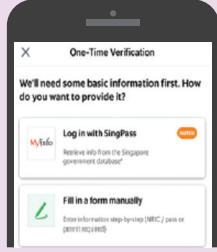
GrabPay கடன்பற்று/ரொக்கக்கழிவு அட்டைகள், PayPal போன்ற துணை பணப்பை சேவைகள், GrabPay போன்ற ரொக்கமற்ற கட்டணமுறைகளை ஆதரிக்கிறது. உங்கள் பயணங்களுக்கும், உணவு விநியோகங்களுக்கும், இணையம்வழியும் கடைகளிலும் பொருள் வாங்குவதற்கும் இன்னும் பலவற்றுக்கும் எளிமையான முறையில் பணம் செலுத்தலாம்!

### படிநிலை 1 உங்கள் கைப்பேசியில் Grab செயலியை நிறுவுங்கள்

ஆப்பிள் ஆப் ஸ்டோர்  அல்லது கூகல் பிளே ஸ்டோர்  சென்று, Grab செயலியைப் பதிவிறக்கம் செய்து, செயற்படுத்துங்கள்.

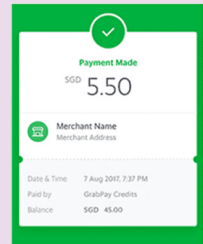

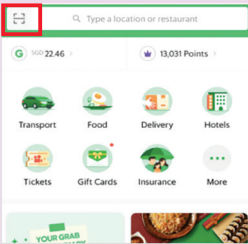
1. ஐஓஎஸ் பயன்படுத்துவோர், 'Get' மீது தட்டி செயலியைப் பதிவிறக்கலாம்.
2. ஆண்ட்ராய்ட் பயன்படுத்துவோர், 'Install' மீது தட்டி செயலியைப் பதிவிறக்கலாம்.

### படிநிலை 2 GrabPay சேவைக்குப் பதிவு செய்யுங்கள்



3. உங்கள் கைப்பேசி எண்ணையும் மின்னஞ்சல் முகவரியையும் நிரப்பி, Grab கணக்குக்குப் பதிவு செய்யுங்கள்.  
கணக்கைச் செயற்படுத்த, உங்கள் கைப்பேசி எண்ணுக்கு 6-இலக்கக் குறியீடு அனுப்பி வைக்கப்படும்.
4. அடிப்பகுதியிலுள்ள வரிசையில் 'Payment' மீது தட்டி, MyInfo மூலமாக சிங்பாஸ் பயன்படுத்தி அல்லது ஒரு படிவத்தைப் பூர்த்தி செய்து உங்கள் அடையாளத்தை உறுதிப்படுத்துங்கள்.
5. உங்களது கடன்பற்று / ரொக்கக்கழிவு அட்டையைச் சேர்க்க, by tapping on 'Payment' மீதும் பிறகு 'Add a Card' மீதும் தட்டுங்கள். உங்கள் அட்டை விவரங்களை உள்ளிட்டு, 'Save' மீது தட்டுங்கள்.
6. உங்களது அட்டையைப் பயன்படுத்தி GrabPay Wallet பணப்பையில் பணம் நிரப்ப, ஒரு தொகையைத் தேர்ந்தெடுங்கள். நீங்கள் Paynow சேவையையும் பயன்படுத்தலாம்.

### படிநிலை 3 GrabPay-உடன் QR குறியீட்டை வருடி பணம் செலுத்துங்கள்



7. இடதுபக்க மேல்முனையில் உள்ள "scan QR" விசைமீது தட்டி, GrabPay பயன்படுத்தி கடைகளில் பணம் செலுத்துங்கள். நீங்கள் வாகனப் பயணத்திற்குப் பதிவு செய்வதற்கும் அல்லது உணவு ஆர்டர் செய்வதற்கும் இதைப் பயன்படுத்தலாம்.
8. வணிகரின் QR குறியீட்டை வருடி, பரிவர்த்தனை தொகையை உள்ளிடுங்கள்.
9. வணிகரின் பெயரையும் பரிவர்த்தனை தொகையையும் கைப்பேசியில் சரிபார்த்த பிறகு, கட்டணம் செலுத்துங்கள்.

### இணையப் பாதுகாப்புக் குறிப்புகள் (ருன்றி: உள்ளடக்கத்தை வழங்கியோர்)

- மேலும் பாதுகாப்பான முறையில் பணம் செலுத்த, 6-இலக்க GrabPay PIN மறை எண்ணை அமைத்திடுங்கள்.
- உங்களது OTP மறைச்சொல், மறைச்சொல் அல்லது வேறு தனிப்பட்ட விவரங்களை யாரிடமும் அல்லது அறிமுகமில்லாத இணையத்தளங்களில் வெளியிடாதீர்கள்.
- தயவுசெய்து Grab எனச் சொல்லிக்கொள்ளும் மூன்றாம் தர்ப்பு இணையத்தளங்களில் அல்லது செயலிகளில் எந்தவொரு தனிப்பட்ட விவரத்தையும் வெளியிடாதீர்கள். சரிபார்ப்பு நோக்கத்திற்குத் தேவைப்படும் விவரங்கள் அனைத்தும் Grab செயலியில் மட்டுமே கோரப்படும்.