



SG Digital



Kit Permulaan
untuk Aplikasi
LifeSG



TAHUKAH ANDA?

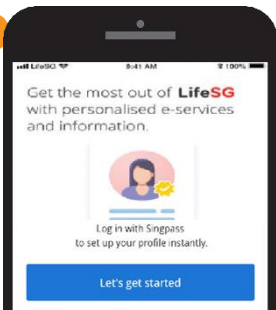
Dengan LifeSG, anda dapat mencari faedah peremintah yang sesuai untuk anda, mencari aktiviti dan acara di dekat anda dan mengakses perkhidmatan pemerintah yang paling banyak digunakan dalam satu aplikasi.

LANGKAH 1 Pasang aplikasi LifeSG di telefon bimbit anda


Pergi ke **Apple App Store**  atau **Google Play Store**  untuk memuat turun **aplikasi LifeSG** dan melancarkan aplikasi tersebut. melancarkan permohonan.

1. Untuk pengguna iOS, tekan '**Dapatkan**' untuk memuat turun aplikasi.
2. Untuk pengguna Android, tekan '**Pasang**' untuk memuat turun aplikasi.

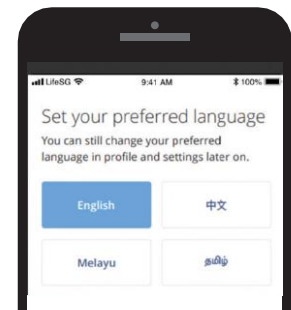
LANGKAH 2 Log masuk aplikasi LifeSG dengan Singpass



3. Lancarkan aplikasi LifeSG dan ikuti langkah-langkah di skrin untuk memulakan.



4. Log masuk dengan Singpass anda untuk melihat maklumat dan perkhidmatan yang diperibadikan untuk anda!



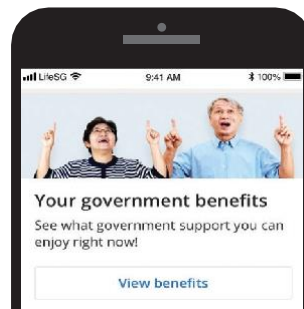
5. Pilih bahasa pilihan anda dan mula menggunakan aplikasi LifeSG!

Nota: ID Singpass anda adalah pengecam unik anda yang membolehkan aplikasi mengesahkan ID anda dan memastikan maklumat anda selamat.

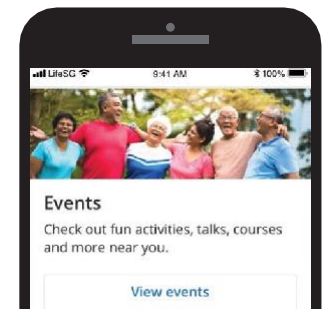
LANGKAH 3 Akses 3 Ciri Utama dalam aplikasi LifeSG



6. Akses e-kad MG anda dan lihat diskaun dan faedah yang tersedia untuk anda.



7. Dapatkan notifikasi mengenai skim dan faedah pemerintah terkini yang anda layak dapatkan.



8. Lihat dan daftar untuk program penuaan aktif terkini di kawasan terdekat anda.



Petua keselamatan siber *(Kredit: Content provided by GOVTECH Singapore)*

- **Jangan** mendedahkan butiran log masuk Singpass anda kepada orang lain kerana ia boleh menyebabkan akses ke akaun dan maklumat peribadi anda tanpa kebenaran.
- Muat turun aplikasi hanya dari sumber rasmi.