



SG Digital

微软通讯和协作软件
(Microsoft Teams)

入门教学



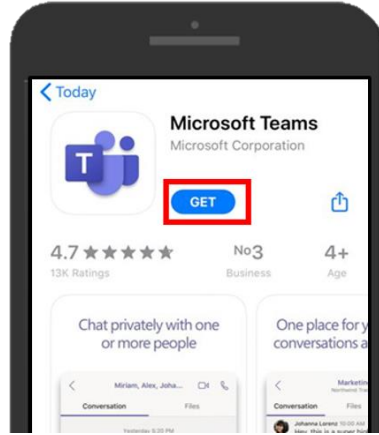
您知道吗？

您可使用微软通讯和协作软件，在家舒适地安排虚拟会议及进行线上数码诊所。

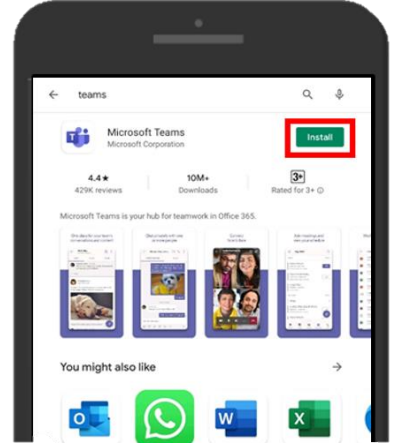
步骤 1A

在您的手机安装 Microsoft Teams应用程序

到**苹果应用商店**  或
谷歌应用商店  下载
并开启Microsoft Teams
应用程序。



1. iOS用户可点按“Get”以下载应用程序。



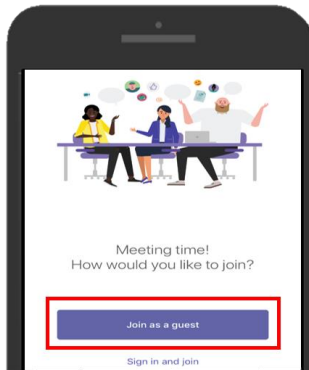
2. 安卓用户可点按“Install”以下载应用程序。

步骤 1B

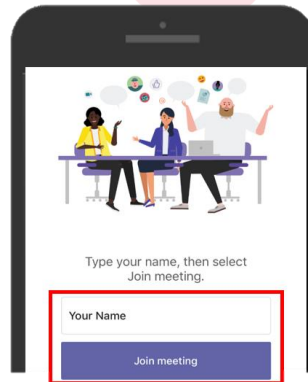
通过手机参加会议

点击邀请链接“Join
Teams Meeting”
(参加虚拟会议)。

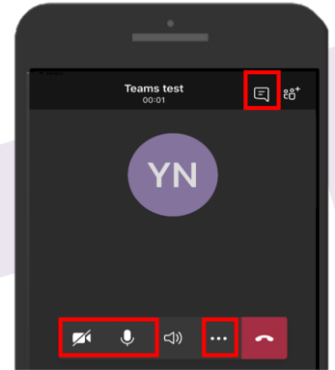
注：登记线上数码诊所后，您将收到确认电邮。



1. 选择“Join as a guest”（以客人身份参加会议）。



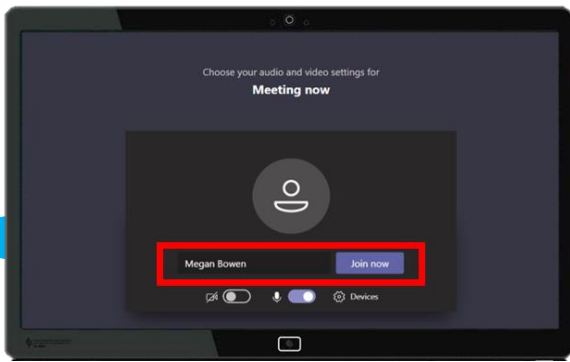
2. 输入您的姓名并点按“Join meeting”（参加会议）。



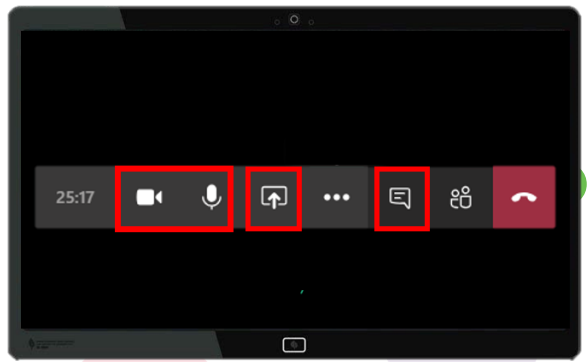
3. 点按“Start Video”（开始视频）和“Unmute”（取消静音）图标，以开始视频通话。点按“...”，选择“Share”（分享）以分享屏幕。点按  图标以通话。

步骤 2

通过电脑参加会议



1. 开启您收到的Microsoft Teams邀请链接。输入您的姓名并点击“Join now”（立即参加）以参加会议。



2. 点击  和  图标，以开启视频通话及麦克风。您可以点击  图标以分享您的屏幕，及点击  图标以开始通话。



网络安全贴士 (由新加坡网络安全局提供)

- 每次开会结束后，清除浏览器的缓存（cache）及互联网记录。
- 只从官方来源下载应用程序。
- 记得定期更新软件，以保护您的配备免受恶意软件的侵害。



互联互通，创新连接



乐享丰富多彩的数码生活

数码乐龄计划旨在为您提供网上资源和有趣的教学活动，帮助您掌握新技能，开启数码化之旅。

了解更多详情



go.gov.sg/SeniorsGoDigital



6377 3800



info@sdo.gov.sg