



# SG Digital

Kit Permulaan  
Google Maps



## TAHUKAH ANDA?

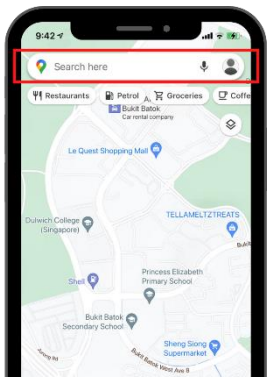
Anda boleh muat turun peta luar talian (offline map) supaya dapat mencari arah walaupun tanpa sambungan internet!

### LANGKAH 1 Pasang Aplikasi Google Maps di telefon bimbit anda

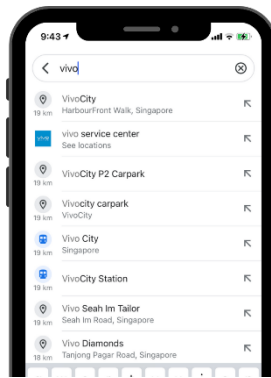
Pergi ke **Apple App Store** atau **Google Play Store** untuk muat turun **Aplikasi Google Maps** dan seterusnya lancarkan aplikasi tersebut.

1. Untuk pengguna iOS, ketik 'Get' (dapatkan) untuk muat turun aplikasi.
2. Untuk pengguna Android, ketik 'Install' (pasang) untuk muat turun aplikasi.

### LANGKAH 2 Lancarkan aplikasi untuk mula merancang perjalanan anda



3. Cari destinasi anda.

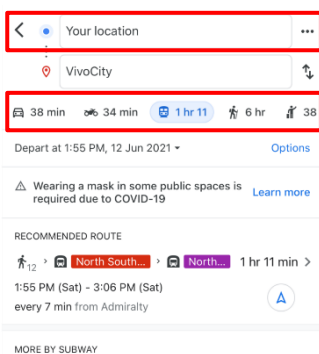


4. Pilih lokasi yang betul.

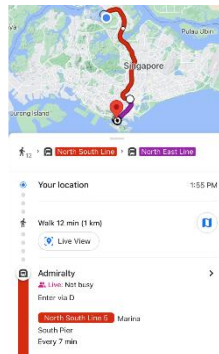


5. Ketik butang "Directions" (Arah).

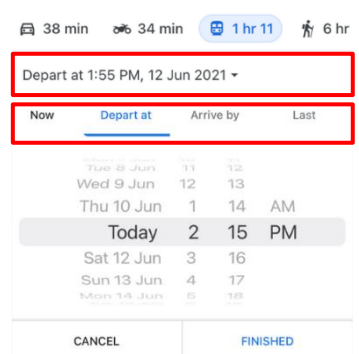
### LANGKAH 3 Ketik butang "Directions" untuk laluan paling pantas ke destinasi anda!



6. Masukkan tempat bermula dan pilih kaedah pengangkutan yang berbeza.



7. Inilah yang akan anda lihat apabila anda ketik laluan yang disyorkan.



8. Anda juga boleh menetapkan masa bermula atau masa tiba yang anda mahu.

## Petua keselamatan siber



- Sentiasa kemas kini peranti dan aplikasi anda untuk memastikan ia selamat daripada ancaman keselamatan yang diketahui.
- Benarkan akses ciri perkhidmatan lokasi secara **terpilih**. Kongsi lokasi hanya dengan orang yang anda **percaya**.
- **Lumpuhkan (Disable)** pilihan yang membolehkan aplikasi berkongsi lokasi anda bagi pihak anda.