



SG Digital

WhyQ 入门教学



您知道吗？

使用WhyQ，可以从全岛范围内的小贩摊位订购各种菜肴，并以低廉的价格送餐上门！WhyQ每天提供持续促销，让您享受物美价廉的美食。

步骤1 在手机上安装 WhyQ 应用程序

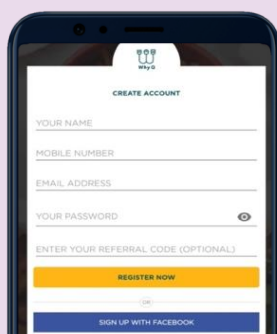
到**苹果应用商店**  或
谷歌应用商店  下载并开启
WhyQ 应用程序。

1. iOS 用户可点按 “Get” 下载应用程序。
2. 安卓用户可点按 “Install” 下载应用程序。

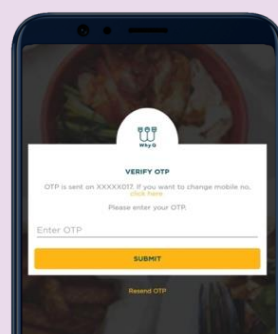
步骤2 登陆并注册WhyQ



3. 点按 ‘Sign Up’，创建一个新账户。

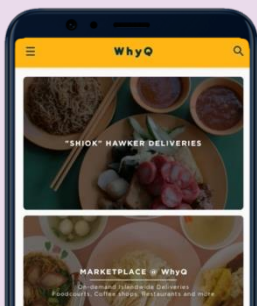


4. 填写所需的信息，或使用您的 Facebook 账户注册。



5. 注册后，输入发送给您的6位数短信一次性密码（SMS OTP）。

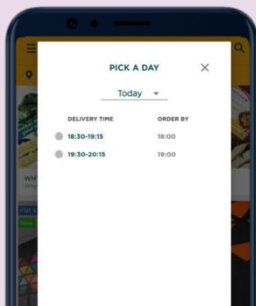
步骤3 在 WhyQ 搜索您喜欢的食物，放入购物车



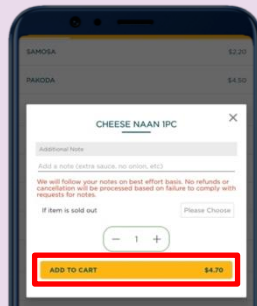
6. 选择订单类型，查看您附近的、全岛范围的、或可批量订餐的食阁。



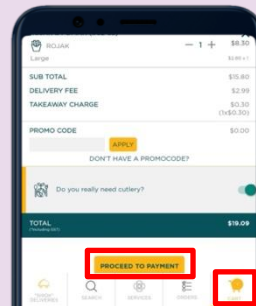
7. 点按您喜欢的食阁，选择一个美食摊位。



8. 选择您想要的送餐日期和时间。



9. 选择喜欢的菜肴，点按 ‘Add to Cart’。



10. 确认后，点按 ‘Cart’，然后点按 ‘Proceed to Payment’ 付款。



网络安全贴士

- 为您的 WhyQ 账户设置一个安全性高的密码，以防范未经授权者登录。
- 切勿向任何人或任何未知网站透露您的密码或OTP。
- 切勿向任何未知网站或自称为 WhyQ 的应用程序提供您的任何个人信息。