



SG Digital



Kit Permulaan
TL SimplyGo



TAHUKAH ANDA?

TL SimplyGo membolehkan anda mengesan dan menyemak urus niaga pembayaran pengangkutan awam anda dengan lancar. Anda juga boleh menyemak waktu ketibaan bas secara masa nyata melalui aplikasi!

LANGKAH 1 Pasang Aplikasi TL SimplyGo di telefon bimbit anda

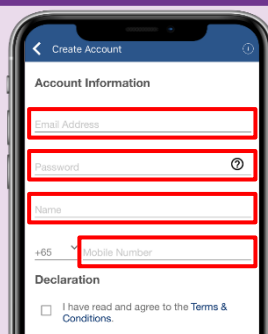
Pergi ke **Apple App Store**  atau **Google Play Store**  untuk muat turun **TL SimplyGo App** dan lancarkan aplikasi tersebut.

1. Untuk pengguna iOS, ketik '**Get**' (dapatkan) untuk muat turun aplikasi.
2. Untuk pengguna Android, ketik '**Install**' (pasang) untuk muat turun aplikasi.

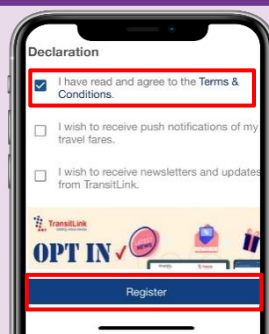
LANGKAH 2 Mendaftar untuk TL SimplyGo



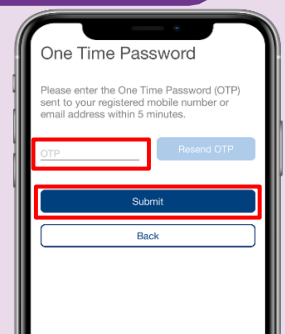
3. Ketik '**Wujudkan Akaun**' (**Create Account**) di bahagian bawah halaman.



4. Masukkan alamat **e-mel**, **Kata Laluan**, **Nama** dan **Nombor Telefon Mudah Alih** anda.



5. Untuk menerima terma dan syarat, tandakan pada kotak pilihan pertama dan ketik **Daftar** (**Register**).

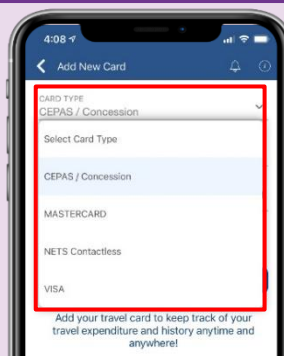


6. Masukkan **OTP** yang dihantar ke nombor telefon bimbit anda dan ketik '**Hantar**' (**Submit**).

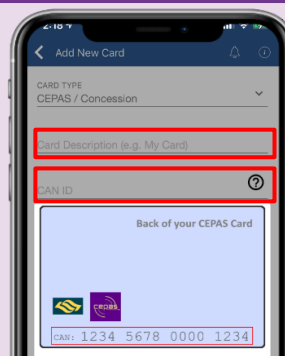
LANGKAH 3 Sediakan dan Pautkan kad anda di TL SimplyGo



7. Di laman utama, ketik '**Tambah Kad**' (**Add Card**).

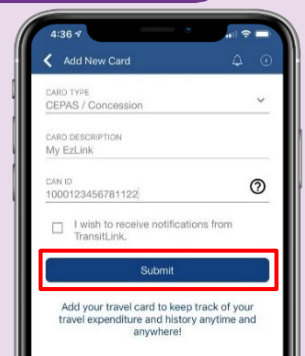


8. Ketik anak panah ke bawah untuk memilih jenis kad yang ingin anda tambahkan.



9. Masukkan perihal dan CAN ID untuk kad ini.

*Lihat bahagian belakang Kad CEPAS untuk CAN ID.



10. Ketuk '**Hantar**' (**Submit**) untuk melengkapkan proses.

Petua keselamatan siber

- Muat turun aplikasi hanya daripada sumber rasmi.
- **Jangan** lupa untuk mengemas kini versi perisian anda secara berkala untuk melindungi peranti anda daripada ancaman keselamatan yang diketahui
- **Jangan** sekali-kali dedahkan OTP, kata laluan atau maklumat peribadi anda yang lain kepada sesiapa sahaja atau laman web yang tidak diketahui/dikenali.