



# SG Digital

## SGQR பயன்பாட்டு வழிமுறைகள்



SG QR

### உங்களுக்குத் தெரியுமா?

SGQR என்பது வெவ்வேறு மின் கட்டணமுறை திட்டங்களின் QR குறியீடுகளை ஒருங்கிணைக்கும் ஒற்றை QR குறியீடாகும். பயனீட்டாளர்கள் SGQR முத்திரைக்கு அடியில் பார்த்து, எந்தெந்த கட்டணமுறைகளை வணிகர் ஏற்கிறார் என்பதைத் தெரிந்து கொள்ளலாம்.

### படிநிலை 1 நீங்கள் விரும்பும் கைப்பேசி கட்டணச் செயலியை உங்கள் கைப்பேசியில் நிறுவுங்கள்

ஆப்பிள் ஆப் ஸ்டோர் அல்லது கூகல் பிளே ஸ்டோர் சென்று, SGQR திட்டத்தின்கீழ் ஆதரிக்கப்படும் கட்டணமுறை செயலிகளில் ஏதாவது ஒன்றைப் பதிவிறக்கம் செய்து, அதனைச் செயற்படுத்துங்கள்.

திட்டத்தின்கீழ் ஆதரிக்கப்படும் கட்டணமுறை செயலிகளின் எடுத்துக்காட்டுகள்

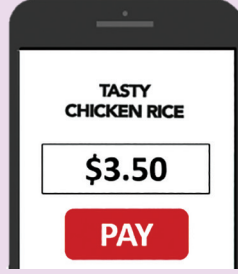


### படிநிலை 2 SGQR குறியீட்டை வருடி பணம் செலுத்துங்கள்

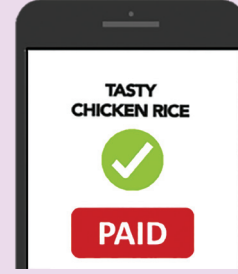
1. நீங்கள் தேர்ந்தெடுத்த கட்டணமுறை செயலியின் QR குறியீட்டு வருடியைச் செயற்படுத்தி, SGQR குறியீட்டைப் படமெடுங்கள்.



2. வணிகர் காட்சிக்கு வைத்திருக்கும் SGQR குறியீட்டை வருடி, வணிகரின் பெயரைச் சரிபாருங்கள்.



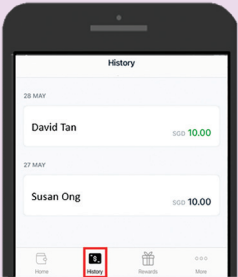
3. உங்கள் கைப்பேசியில் பரிவர்த்தனை தொகையை உள்ளிட்டு, வணிகரின் பெயரை உறுதி செய்த பிறகு, பணம் செலுத்துங்கள்.



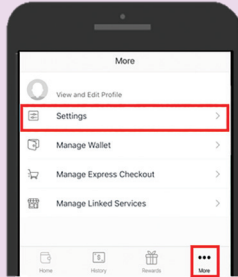
4. பணம் செலுத்தப்பட்டதை உறுதி செய்யும் தகவலை நீங்கள் பெறுவீர்கள். இந்தத் தொகை உங்களது மின்-பணப்பையில் / கணக்கில் இருந்து உடனடியாகக் கழிக்கப்பட்டு, வணிகரின் கணக்கில் சேர்க்கப்படும்.

குறிப்பு: SGQR குறியீட்டை வருடும் முறையும் பணம் செலுத்தும் முறையும் வெவ்வேறு கட்டணமுறை செயலிகளில் மாறுபட்டிருக்கும்.

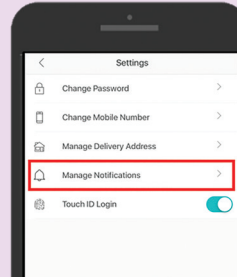
### படிநிலை 3 பரிவர்த்தனை வரலாற்றைப் பார்வையிட்டு, தகவல்களைக் கையாளுங்கள்



5. உங்களது பரிவர்த்தனை வரலாற்றைப் பார்வையிட 'History' மீது தட்டுங்கள்.



6. தகவல்களைக் கையாள, 'More', 'Settings' மீது தட்டுங்கள்.



7. பரிவர்த்தனைகளின் எச்சரிக்கைகளையும் தகவல்களையும் கையாள 'Manage Notifications' மீது தட்டுங்கள்.

குறிப்பு: பரிவர்த்தனை வரலாற்றைப் பார்வையிடும் முறையும் தகவல்களைக் கையாளு முறையும் வெவ்வேறு கட்டணமுறை செயலிகளில் மாறுபட்டிருக்கும்.

### இணையப் பாதுகாப்புக் குறிப்புகள் (ருன்றி: சிங்கப்பூர் இணையப் பாதுகாப்பு அமைப்பு)

- உங்களது கைப்பேசி வங்கிச்சேவை அல்லது கட்டணப் பணப்பை பயன்பாட்டாளர் அடையாளப் பெயர், மறைச்சொல், ஒற்றைப் பயன்பாட்டு மறைச்சொல் (OTP) ஆகியவற்றை யாரிடமும் சொல்லாதீர்கள்.
- பணம் செலுத்துவதற்கு முன்பாக, கட்டணப் பணப்பையில் வணிகரின் பெயரும் தொகையும் சரியாக இருக்கிறதா என்பதை உறுதிப்படுத்துங்கள்.
- அதிகாரபூர்வ மூலங்களிலிருந்து மட்டுமே செயலிகளைப் பதிவிறக்கம் செய்யுங்கள்.