



SG Digital

电子政府密码应用程序 (Singpass App) 入门教学

您知道吗？



电子政府密码应用程序让您通过指纹、面部或密码确认身份以获取服务，及轻易存取重要资料。您也可以指定综合诊疗所扫描二维码，轻松完成登记，无须提供纸质文件。

步骤 1 在您的智能手机下载电子政府密码应用程序

到**苹果应用商店** 或**谷歌应用商店**

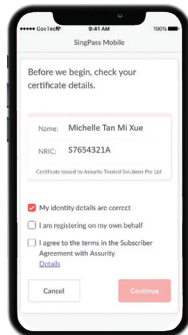
下载并开启电子政府密码应用程序。查看应用程序的开发商是不是“**Government Technology Agency**”（政府科技局）。

1. iOS 用户可点按“**Get**”下载应用程序。
2. 安卓用户可点按“**Install**”下载应用程序。

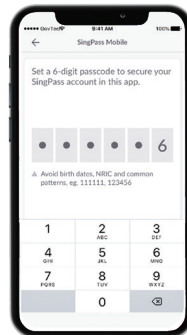
步骤 2 完成一次性设置

设置时，您需要：

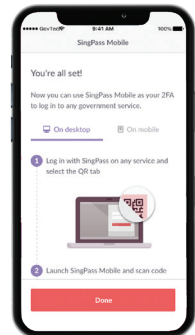
1. 网络连接
2. 电子政府密码的用户名称和密码
3. 如适用，您的双重认证密码（手机短信或密码生成器 OneKey token）



3. 查看个人资料是否正确。



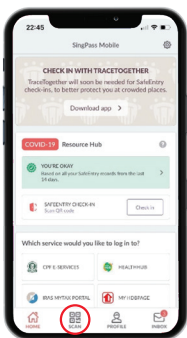
4. 设置密码和 / 或启用指纹 / 面部认证。



5. 阅读指示，了解如何登入获取服务。

步骤 3 通过电子政府密码应用程序获取服务或在指定综合诊疗所进行登记

1. 点击“**Scan**”（扫描）

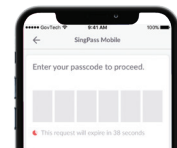


2. 在登入页面/柜台扫描电子政府密码的二维码。



3. 通过指纹、面部或密码确认身份。

获取政府服务
(如中央公积金局、国内税务局、建屋发展局)



3. 同意提供您的个人资料。

在指定综合诊疗所进行登记



网络安全贴士 (由信息由政府科技局提供)

- 请勿透露您的登入信息，以免他人未经授权进入您的账户和获取您的个人资料。
- 只在您的智能手机登记您的指纹和面部特征。
- 每次完成交易后，记得退出数码服务系统。