



# SG Digital

## Singtel Dash 入门教学



### 您知道吗？

Singtel Dash 是多功能的电子钱包，能满足您的付款和生活需要。无论是在本地或海外商店或线上购物，Dash 应用程序都能让您轻松安全地付款。立即在您的手机下载 Dash 应用程序，以享受购物、用餐、乘车和汇款的乐趣。

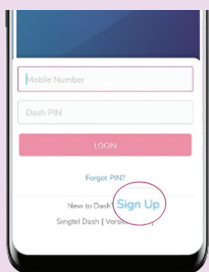
### 步骤 1 在您的手机下载 Singtel Dash 应用程序

到**苹果应用商店**  或  
**谷歌应用商店**  下载并开启  
Singtel Dash 应用程序。

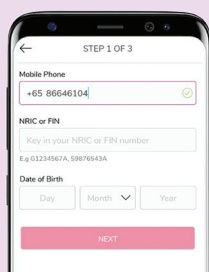
1. iOS 用户可点按“Get”下载应用程序。
2. 安卓用户可点按“Install”下载应用程序。

### 步骤 2 注册账户

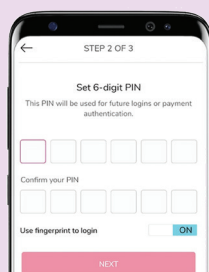
只需 3 个简单步骤，就能完成注册：



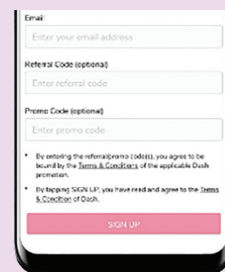
开启 Singtel Dash 应用程序并点按“Sign Up”（注册）。



3. 填写所需资料。

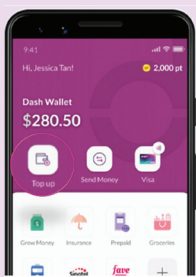


4. 设置 6 位数密码。请勿使用连续 (123456) 或重复 (333333) 数字。

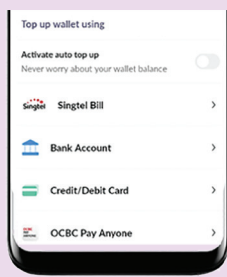


5. 填写其他资料和推荐/促销代码（若有）。

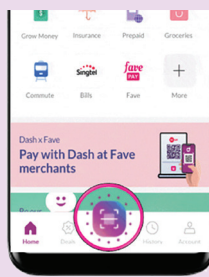
### 步骤 3 通过 Singtel Dash 应用程序充值、扫描 QR 码并付款



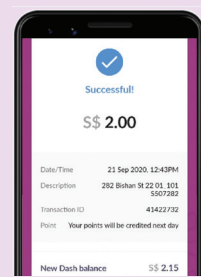
6. 在主页选择“Top-Up”，为 Singtel Dash 账户充值。



7. 选择您首选的充值方式\*并按照屏幕上显示的步骤充值。



8. 点按主页的粉红色按钮，以扫描 QR 码并付款。



9. 付款前，确认商家名称和交易金额是否正确。

\*其他可选择的充值方式包括银行账户的eNETS、7-11便利店和AXS服务机。欲知详情，请浏览 [dash.com.sg](http://dash.com.sg)。

### 网络安全贴士 (由 Singtel Dash 提供)

- 创建强密码，以防有人未经许可使用您的配备。
- 请勿向任何人透露您的密码或一次性密码。
- 请勿向您不熟悉或可疑网站透露个人、财务或信用卡资料。