



# SG Digital

Kit Permulaan di  
Telegram




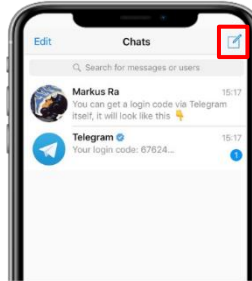
## TAHUKAH ANDA?

Kumpulan awam boleh disertai oleh sesiapa sahaja dan merupakan platform yang hebat untuk perbincangan dan penyebaran maklumat!

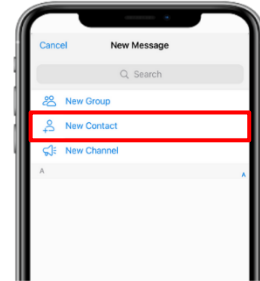
### LANGKAH 1

Pasang Aplikasi Telegram di telefon mudah alih anda dan tambahkan kenalan

Sila ke **Apple App Store**  atau **Google Play Store**  untuk muat turun **Aplikasi Telegram** dan lancarkan aplikasi tersebut.



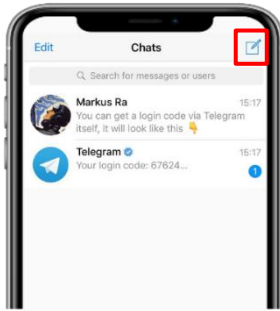
1. Ketik ikon.



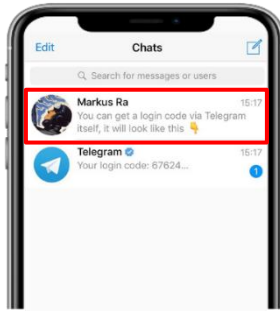
2. Ketik 'New Contact' untuk menambah kenalan baharu.

### LANGKAH 2

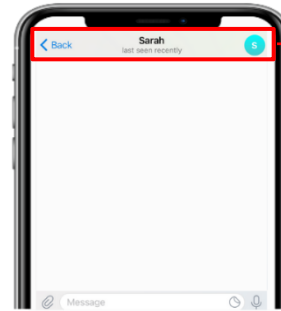
Hantar Mesej Telegram melalui papan kekunci dan buat panggilan video/suara



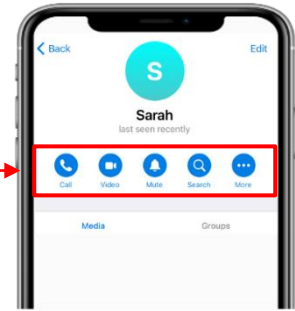
3. Untuk memulakan sembang baharu, ketik ikon sembang.



4. Pilih kenalan yang anda ingin sembang dengannya.



5. Taip mesej anda dan ketik ikon anak panah untuk menghantar mesej.



6. Anda juga boleh mengetik nama kenalan untuk mengakses fungsi panggilan dan video.

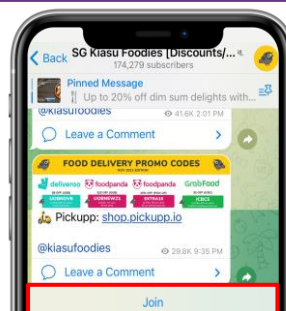
### LANGKAH 3 Sertai saluran Telegram



7. Cari saluran telegram melalui bar carian.



8. Taipkan 'food' dan ketik saluran yang ingin anda sertai.



9. Ketik 'Join' dan anda akan dapat mengikuti saluran untuk mendapatkan tawaran menarik!

Saluran berguna:

- @GovSG
- @CNALATEST
- @SGFOODDEALS
- @SGCAREERS



### Petua keselamatan siber (Penghargaan: Facebook)

- **Sehat** pengguna tidak dikenali yang menghantar sembang yang tidak dijangka/diminta oleh anda.
- **Jangan** buka atau muat turun sebarang pautan dan lampiran yang tidak disahkan daripada sumber yang tidak diketahui.
- **Jangan** dedahkan maklumat peribadi atau kewangan melalui Telegram.