



SG Digital

Kit Permulaan di
TikTok



TAHUKAH ANDA?

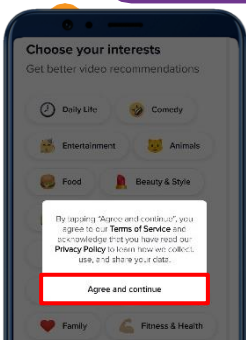
TikTok merupakan destinasi utama bagi video mudah alih pendek. Misinya adalah untuk menginspirasi kreativiti dan membawa kegembiraan!

LANGKAH 1 Pasang Aplikasi TikTok di telefon bimbit anda

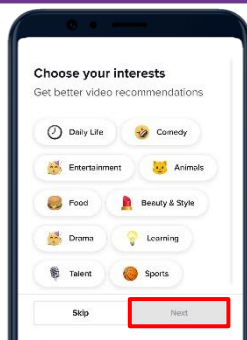
Sila ke **Apple App Store**  atau **Google Play Store**  untuk muat turun **Aplikasi TikTok** dan lancarkan aplikasi tersebut.

1. Untuk pengguna iOS, ketik 'Get' (dapatkan) untuk muat turun aplikasi.
2. Untuk pengguna Android, ketik 'Install' (pasang) untuk muat turun aplikasi.

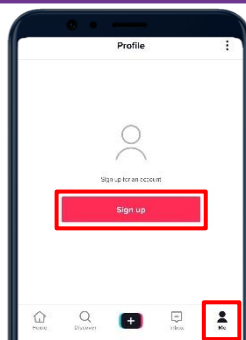
LANGKAH 2 Daftar untuk TikTok



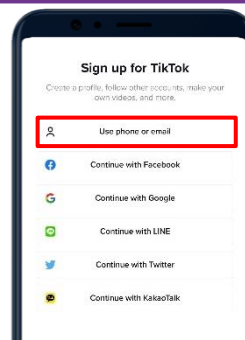
3. Ketik 'Agree and continue' untuk menerima terma dan syarat.



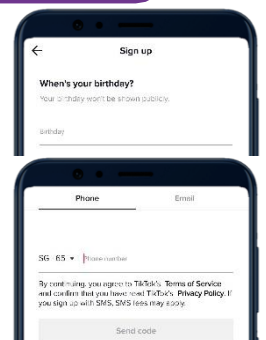
4. Pilih topik minat anda dan ketik 'Next'.



5. Ketik ikon 'Me' diikuti dengan 'Sign up' untuk mewujudkan akaun.



6. Daftar dengan menggunakan telefon, e-mel atau mana-mana akaun media sosial semasa anda.

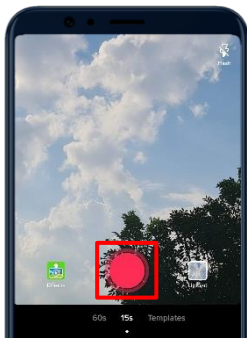


7. Untuk pilihan telefon atau e-mel, ketik untuk memasukkan maklumat dan kod pengesahan.

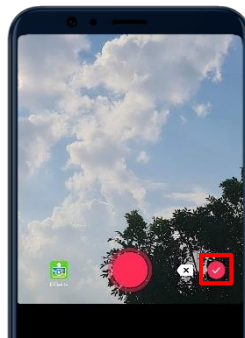
LANGKAH 3 Rakam dan siarkan video!



8. Ketik butang tambah '+' untuk memasuki mod kamera.



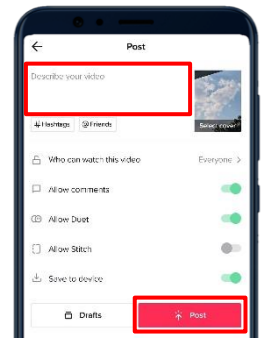
9. Ketik butang merah untuk mula merakam. Ketik butang merah sekali lagi untuk memberhentikan rakaman.



10. Ketik ikon tanda '✓' untuk menamatkan rakaman.



11. Tambahkan bunyi, teks, kesan dan pelekat kepada video anda. Setelah siap, ketik 'Next'.



12. Tambahkan keterangan/kapsyen dalam kotak perihai. Ketik 'Post' untuk memuat naik video anda!



Petua keselamatan siber (Penghargaan: CSA Singapore / GoSafeOnline)

- Jangan kongsi maklumat peribadi atau kewangan dalam talian.
- Jangan sekali-kali dedahkan kod pengesahan atau kata laluan anda kepada sesiapa atau laman web yang tidak dikenali.
- Kemas kini perisian anda dengan kerap untuk melindungi peranti anda daripada perisian hasad.