



SG Digital

TikTok
தொடக்கக்
கையேடு



உங்களுக்குத் தெரியுமா?

டிக் டாக் என்பது குறுகிய-வடிவிலான அசையும் வீடியோவுக்கான ஒரு முன்னணி இலக்காகும். அதன் பணி படைப்புத்திறனுக்கு உத்வேகம் அளிப்பது மற்றும் மகிழ்ச்சி தருவது!

படிநிலை 1

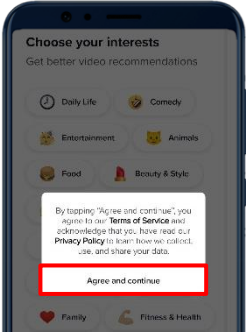
TikTok செயலியை உங்கள் கைப்பேசியில் நிறுவுங்கள்

Apple App Store அல்லது **Google Play Store** சென்று, **TikTok** பதிவிறக்கம் செய்து, செயல்படுத்துங்கள்.

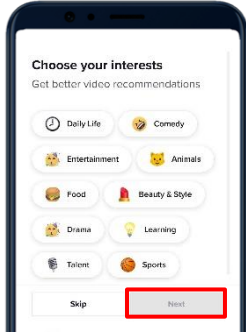
1. iOS பயன்படுத்துவோர், செயலியைப் பதிவிறக்க 'Get' என்பதைத் தட்டுங்கள்.
2. Android பயன்படுத்துவோர், செயலியைப் பதிவிறக்க 'Install' என்பதைத் தட்டுங்கள்.

படிநிலை 2

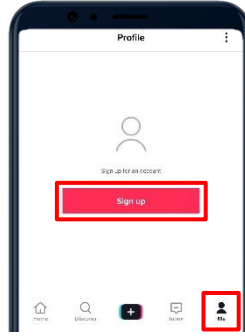
டிக் டாக்கில் சேர பதிவு செய்து கொள்ளுங்கள்



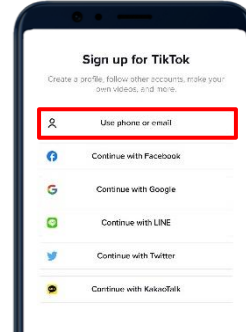
3. விதிகள் மற்றும் நிபந்தனைகளை ஏற்றுக் கொள்ள 'சம்மதித்து தொடரவும்' என்பதன் மீது தட்டவும்.



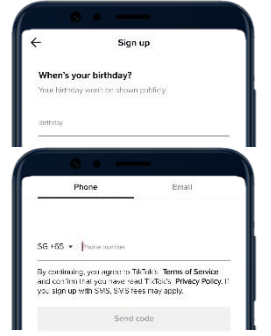
4. உங்களுக்குப் பிடித்தமான தலைப்புகளைத் தேர்வு செய்து 'அடுத்து' என்பதன் மீது தட்டவும்.



5. ஒரு கணக்கை உருவாக்குவதற்கு 'நான்' என்ற சின்னத்தின் மீது தட்டி அதைத் தொடர்ந்து 'பதிவு' செய்யவும்.



6. உங்கள் கைப்பேசி, மின்னஞ்சல் அல்லது உங்களது நடப்பு சமூக ஊடகக் கணக்குகளில் ஏதேனும் ஒன்றைப் பயன்படுத்தி பதிவு செய்யவும்.



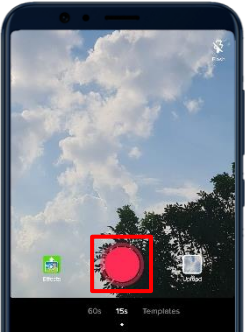
7. கைப்பேசி அல்லது மின்னஞ்சலைத் தேர்வு செய்தால், தகவலை உள்ளிட்டு சரிபார்க்கும் குறியீட்டை அளித்திட தட்டவும்.

படிநிலை 3

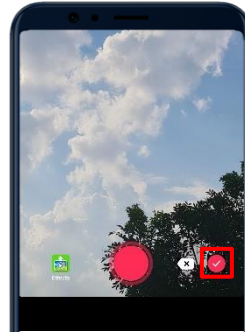
ஒரு காணொளியை பதிவு செய்யுங்கள் பதிவிடுங்கள்!



8. கேமரா செயல்முறையில் நுழைவதற்கு, பிளஸ் '+' பொத்தான் மீது தட்டவும்.



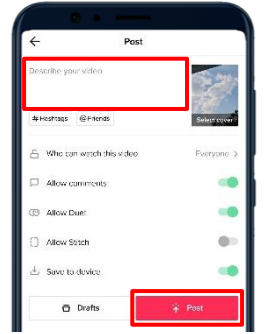
9. பதிவைத் தொடங்குவதற்கு சிகப்பு பொத்தான் மீது தட்டவும். பதிவை நிறுத்துவதற்கு மறுபடியும் தட்டவும்.



10. பதிவு செய்வதை முடித்துக் கொள்வதற்கு சரிக்குறி '✓' சின்னத்தின் மீது தட்டவும்.



11. உங்கள் காணொளியில் ஒலிகள், எழுத்துகள், விளைவுகள் மற்றும் ஒட்டிகளை சேருங்கள். செய்து முடித்ததும், 'அடுத்து' என்பதன் மீது தட்டவும்.



12. விபரப் பெட்டியில் ஒரு தலைப்பைச் சேருங்கள். உங்கள் காணொளியை பதிவேற்றம் செய்வதற்கு 'போஸ்ட்' என்பதன் மீது தட்டவும்!

இணையப் பாதுகாப்புக் குறிப்புகள் (நன்றி: CSA Singapore / GoSafeOnline)

- இணைய இணைப்பில் தனிப்பட்ட அல்லது நிதி சம்பந்தமான தகவல்களைப் பகிராதீர்கள்.
- எவருக்கும் அல்லது நீங்கள் அறிந்திராத இணையதளங்களுக்கு உங்கள் சரிபார்க்கும் குறியீடு அல்லது கடவுச்சொல்லைத் தெரிவிக்காதீர்கள்.
- கீம்பொருளுக்கு எதிராக உங்கள் உபகரணங்களைப் பாதுகாக்க உங்கள் மென்பொருளைத் தொடர்ந்து புதுபித்து வாருங்கள்.