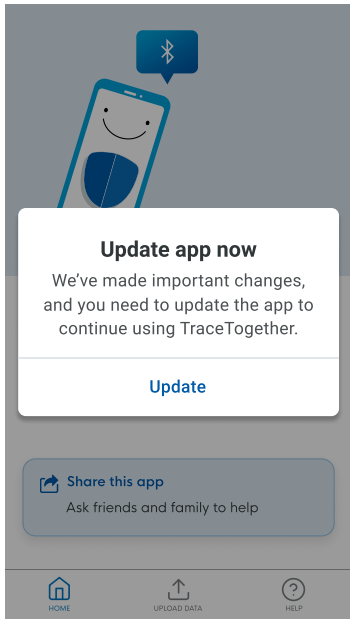


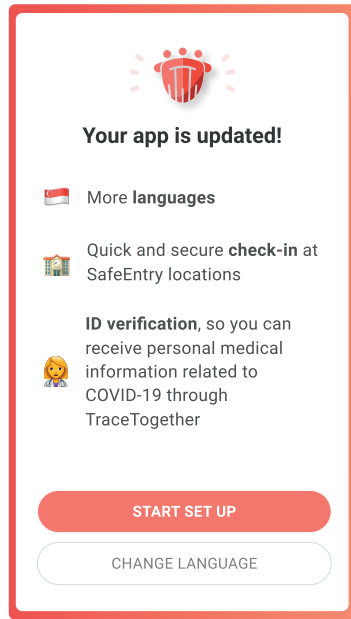
# 更新您的“合力追踪”应用程序至最新版本!

按照以下步骤更新应用程序，以继续保障您与至亲的安全。



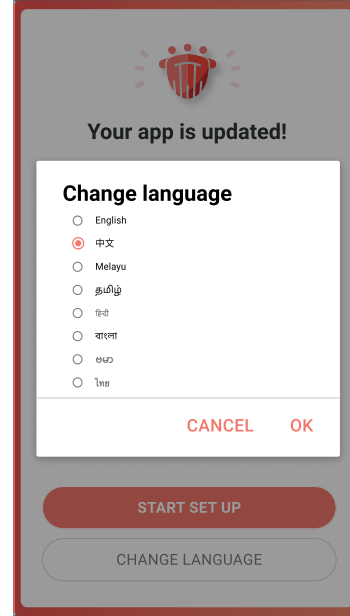
1. 启动现有的“合力追踪”应用程序。

屏幕上将出现通知您更新应用程序的信息。  
点击“更新”以继续。



2. 应用程序已更新!

应用程序已加入更多语言供选择及更多功能。  
点击“开始设置”以继续。



3. 选择语言。

从列表中选择您熟悉的语言。



4. 选择您的个人档案及输入您的身份证/外籍身份证号码。

这可协助卫生部在需要与您联系时，迅速确认您的身份。



5. 您的应用程序已在运行!

# 使用“合力追踪”以保护您和家人



如果您与冠病确诊病例有过近距离的接触，“合力追踪”应用程序可协助卫生部快速与您联系，并告知您接下来所需采取的步骤。



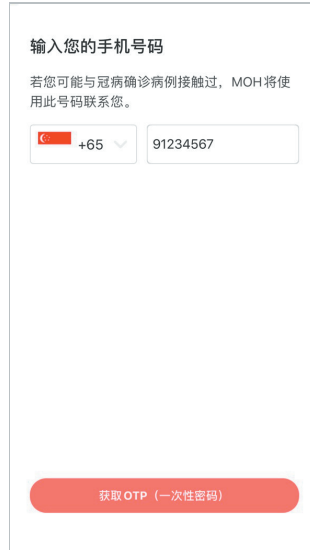
1. 扫描QR码或浏览 [tracetgether.gov.sg](https://tracetgether.gov.sg) 以下载应用程序。

应用程序已加入更多语言供选择。



2. 启动应用程序。

应用程序的首几页列出了使用合力追踪的益处。



3. 输入您的手机号码以进行注册。

输入所接收到的短信内的一次性密码。



4. 选择您的个人档案并输入您的身份证/外籍身份证号码。

这可协助卫生部在需要与您联系时，迅速确认您的身份。



5. 启用蓝牙功能。

如果您曾接触冠病确诊病例，卫生部将能迅速通知您\*。



6. 设置完成!

请让应用程序与手机蓝牙功能持续运行，直到疫情结束为止!

\*您的蓝牙数据将会安全地存储在您的手机里。卫生部只有在您的新冠病毒检测结果呈阳性时，才能获取该数据。存储在手机里的蓝牙数据，将在25天后自动删除。

