



# SG Digital

## UOB Mighty


### 应用程序入门教学



## 您知道吗？

UOB Mighty 应用程序是为大华银行客户提供的多合一手机银行应用程序。您可随时随地查看银行账户资料及扫描 QR 码进行无现金交易。

### 步骤 1 在您的手机下载 UOB Mighty 应用程序

到**苹果应用商店**  或

**谷歌应用商店**  下载并开启

**UOB Mighty Singapore** 应用程序。

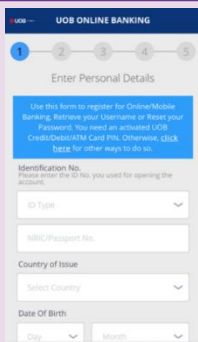
1. iOS 用户可点按 “Get” 下载应用程序。

2. 安卓用户可点按 “Install” 下载应用程序。

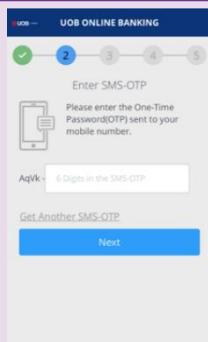
### 步骤 2 登记大华银行的网上银行账户



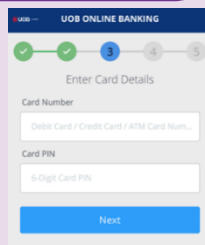
3. 开启应用程序并选择 “Sign Up” (登记)。



4. 按照屏幕上显示的步骤登记大华银行的网上银行账户。



5. 输入通过手机简讯发送给你的一次性密码。



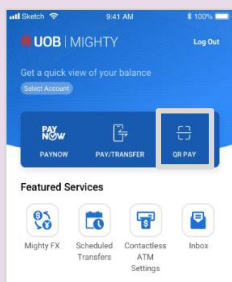
6. 输入自动提款卡/信用卡/借记卡号码和个人识别码，完成登记。

**注：**您需要大华银行卡号码和个人识别码，以进行验证。

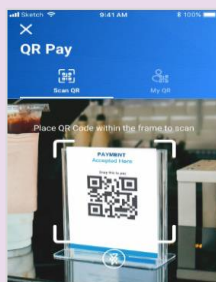
### 步骤 3 通过UOB Mighty应用程序扫描QR码及付款



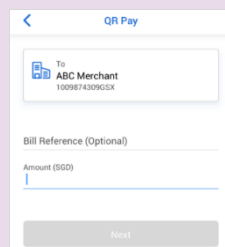
7. 开启并登录 UOB Mighty 应用程序。



8. 点按 “QR PAY” (QR 码付款)以开启 QR 码扫描器。



9. 扫描商家展示的 SGQR 码并检查商家名称。



10. 付款前，先输入应付金额和确认商家名称。

所输入的金额将自动从您的银行账户转入商家的银行账户。

### 网络安全贴士 (由大华银行提供)

- 请勿向任何人或不明网站透露您的密码、一次性密码 (OTP) 或其他个人资料。
- 请勿将您的银行和个人资料存在配备和网站。完成交易后，记得退出系统。
- 为您的银行交易设置简讯/电邮通知，以监督任何可疑交易。