



# SG Digital

மைக்ரோசாஃப்ட் டீம்ஸ்  
பயன்பாட்டு  
வழிமுறைகள்





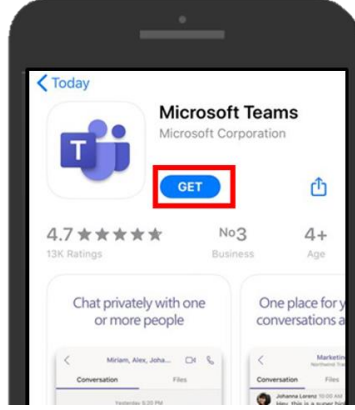
## உங்களுக்குத் தெரியுமா?

நீங்கள் மைக்ரோசாஃப்ட் டீம்ஸ் பயன்படுத்தி இணையம்வழி மெய்நிகர் சந்திப்புகளுக்கு ஏற்பாடு செய்யலாம். அதோடு, உங்கள் வீட்டில் இருந்தபடியே மெய்நிகர் மின்னிலக்கப் பயிற்சி அங்கங்களிலும் கலந்து கொள்ளலாம்.

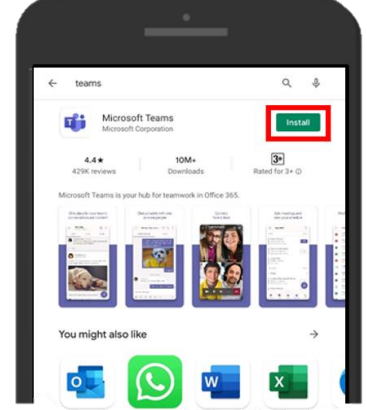
### படிநிலை 1A

### உங்கள் கைப்பேசியில் மைக்ரோசாஃப்ட் டீம்ஸ் செயலியை நிறுவுங்கள்

ஆப்பிள் ஆப் ஸ்டோர்   
அல்லது கூகல் கூகல் பிளே  
ஸ்டோர்  சென்று,  
மைக்ரோசாஃப்ட் டீம்ஸ்  
செயலியைப் பதிவிறக்கம்  
செய்து, செயற்படுத்துங்கள்.



1. ஐஓஎஸ் பயன்படுத்துவோர், 'Get' மீது தட்டி செயலியைப் பதிவிறக்கலாம்.

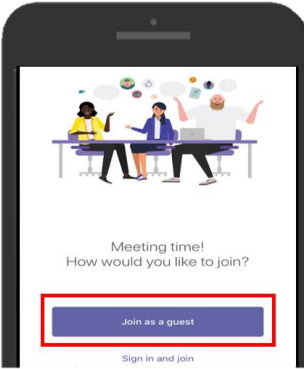


2. ஆண்ட்ராய்ட் பயன்படுத்துவோர், 'Install' மீது தட்டி செயலியைப் பதிவிறக்கலாம்.

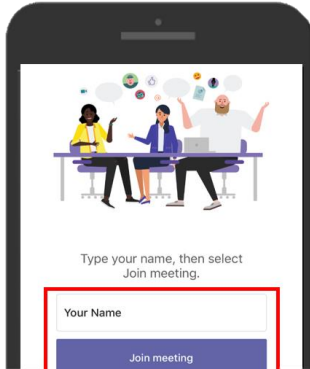
### படிநிலை 1B

### கைப்பேசிவழி சேருங்கள்

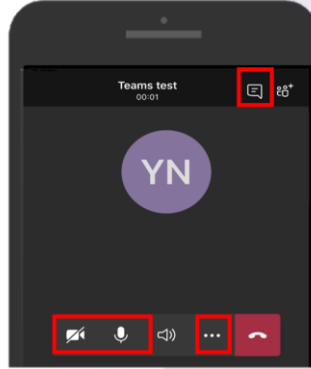
சந்திப்புக்கு உங்களை அழைக்கும் 'Join Teams Meeting' இணைப்பின்மீது தட்டுங்கள். குறிப்பு: நீங்கள் மெய்நிகர் மின்னிலக்கப் பயிற்சி அங்கத்திற்குப் பதிவு செய்த பிறகு, உறுதிப்பாட்டு மின்னஞ்சலைப் பெறுவீர்கள்.




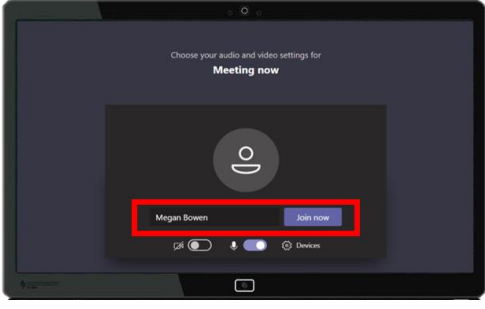
1. 'Join as a guest' தெரிவைத் தேர்ந்தெடுங்கள்.



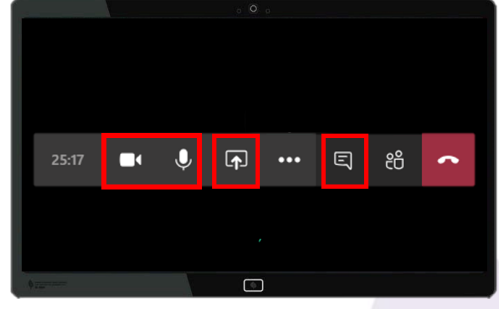
2. உங்கள் பெயரை உள்ளிட்டு, 'Join meeting' மீது தட்டுங்கள்.



3. காணொளி அழைப்பைத் தொடங்குவதற்கு, 'Start Video' மற்றும் 'Unmute' சின்னங்கள் மீது தட்டுங்கள். உங்கள் திரையைப் பகிர்ந்துகொள்ள '...' மீது தட்டி, 'Share' தேர்ந்தெடுங்கள். உரையாடுவதற்கு  சின்னத்தைத் தேர்ந்தெடுங்கள்.



1. உங்களுக்கு அனுப்பி வைக்கப்பட்ட மைக்ரோசாஃப்ட் டீம்ஸ் இணைப்பைத் திறந்திடுங்கள். உங்கள் பெயரை உள்ளிட்டு, 'Join now' தேர்ந்தெடுத்து, சந்திப்பில் சேருங்கள்.



2. காணொளி அழைப்பையும் ஒலிபெருக்கியையும் செயற்படுத்த மற்றும் சின்னங்களைத் தேர்ந்தெடுங்கள். உங்கள் திரையைப் பகிர்ந்துகொள்ள சின்னத்தையும் உரையாடலைத் தொடங்க சின்னத்தையும் நீங்கள் தேர்ந்தெடுக்கலாம்.

## இணையப் பாதுகாப்புக் குறிப்புகள்

(நன்றி: சிங்கப்பூர் இணையப் பாதுகாப்பு அமைப்பு)

- ஒவ்வோர் அங்கத்திற்குப் பிறகும் இணைய உலாவியின் பதுக்ககத்தையும் (cache) பயன்பாட்டுப் பதிவுகளையும் (internet history) அழித்துவிடுங்கள்.
- அதிகாரபூர்வ மூலங்களிலிருந்து மட்டுமே செயலிகளைப் பதிவிறக்கம் செய்யுங்கள்.
- உங்கள் சாதனங்களை வைரஸ்களிடமிருந்து பாதுகாக்க, மென்பொருளை தொடர்ந்து புதுப்பிக்க மறந்துவிடாதீர்கள்.



# முக்கியமான இணைப்புகளைச் செய்ய உங்களுக்கு உதவுகிறோம்



ஏனெனில் நீங்கள் இணைந்திருக்கும்போது வாழ்க்கை இன்னும் சிறப்பாக இருக்கும்

மூத்தோருக்கான மின்னிலக்கமயமாதல் திட்டம், நீங்கள் மின்னிலக்கப் பயணத்தைத் தொடங்க உதவும் வகையில் சிறப்பாக வடிவமைக்கப்பட்டுள்ளது. நீங்கள் புதிய திறன்களைக் கற்றுக்கொள்ள துணை புரியும் இணைய வளங்களையும் கேளிக்கையான கற்றல் அங்கங்களையும் இத்திட்டம் வழங்குகிறது.

மேலும் அறிய



[go.gov.sg/SeniorsGoDigital](https://go.gov.sg/SeniorsGoDigital)



6377 3800



[info@sdo.gov.sg](mailto:info@sdo.gov.sg)