



SG Digital

Kit Permulaan di
Carousell



TAHUKAH ANDA?

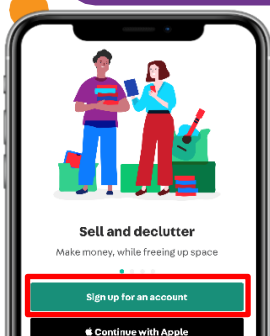
Carousell membolehkan anda mencari unit kediaman atau komersial untuk membeli atau menyewa!

LANGKAH 1 Pasang Aplikasi Carousell di telefon bimbit anda

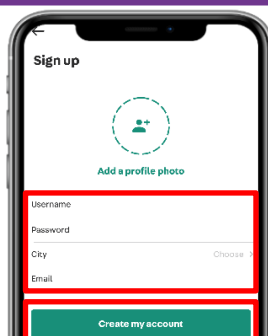
Sila ke **Apple App Store**  atau **Google Play Store**  untuk muat turun aplikasi **Carousell** dan lancarkan aplikasi tersebut.

1. Untuk pengguna iOS, ketik '**Get**' (dapatkan) untuk muat turun aplikasi.
2. Untuk pengguna Android, ketik '**Install**' (pasang) untuk muat turun aplikasi.

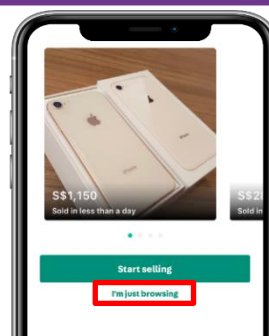
LANGKAH 2 Daftar untuk Carousell



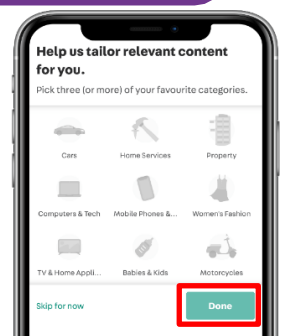
3. Ketik '**Sign up for an account**' (Daftar untuk akaun) untuk mencipta akaun.



4. Cipta nama pengguna dan kata laluan, nyatakan **Bandar** dan alamat e-mel anda.

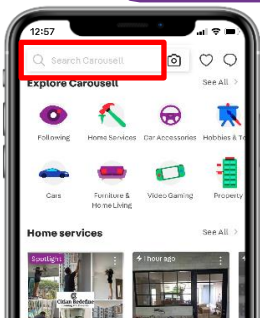


5. Ketik '**I'm just browsing**' (Saya hanya melayari).

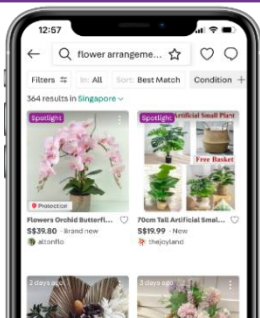


6. Pilih sekurang-kurangnya tiga kategori pilihan dan ketik '**Done**' (Selesai).

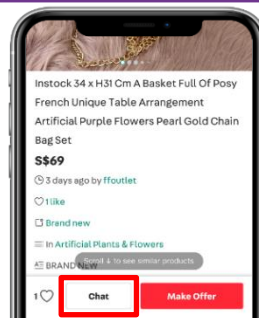
LANGKAH 3 Cari di Carousell dan beli produk kegemaran anda



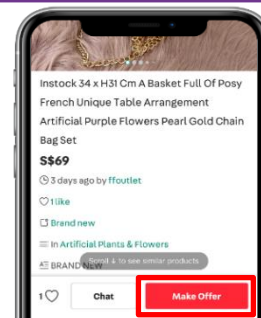
7. Masukkan kata kunci dalam kotak '**Search Carousell**' (Cari Karusel) untuk mencari item yang anda mahukan.



8. Tatal hasil carian dan pilih item yang anda berminat



9. Selepas item dipilih, anda boleh membaca keterangan dan melihat harganya. Ketik '**Chat**' (Sembang) untuk bertanya lebih lanjut tentang item tersebut.



10. Sekiranya anda berminat terhadap sesuatu item, ketik '**Make offer**' (Buat Tawaran) untuk memasukkan harga anda. Penjual akan mengaturkan kaedah urus niaga dengan anda selepas itu sekiranya tawaran diterima.



Petua keselamatan siber (Penghargaan: CSA Singapura / GoSafeOnline)

- Elakkan Wi-Fi awam dan gunakan laman web yang selamat contohnya <https://...>
- Berwaspada terhadap laman web dan tawaran palsu yang kelihatan terlalu bagus berbanding realiti.
- Buat pembayaran selepas anda melihat dan berpuas hati dengan produk sebagaimana yang diiklankan.