



# SG Digital

Caroucell  
தொடக்கக்  
கையேடு



## உங்களுக்குத் தெரியுமா?

Caroucell நீங்கள் வாங்க அல்லது வாடகைக்கு ஒரு குடியிருப்பு அல்லது வணிக அலகு தேட உதவுகிறது!

### படிநிலை 1

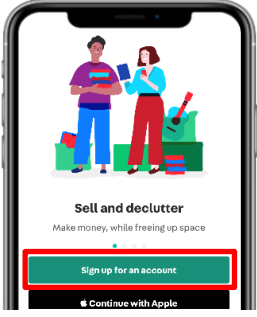
### Caroucell செயலியை உங்கள் கைப்பேசியில் நிறுவுங்கள்

Apple App Store அல்லது Google Play Store சென்று, Caroucell செயலியைப் பதிவிறக்குங்கள் மற்றும் நிறுவுங்கள்.

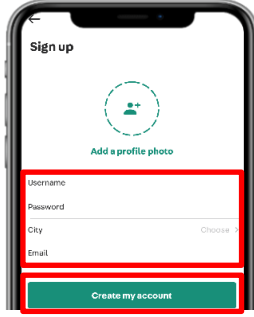
1. iOS பயன்படுத்துவோர், செயலியைப் பதிவிறக்க 'Get' என்பதைத் தட்டுங்கள்.
2. Android பயன்படுத்துவோர், செயலியைப் பதிவிறக்க 'Install' என்பதைத் தட்டுங்கள்.

### படிநிலை 2

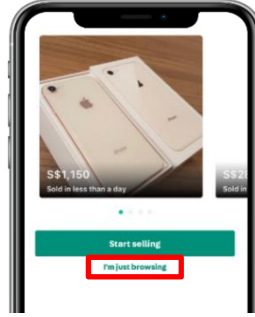
### Caroucell கட்டணமுறைக்குப் பதிவு செய்யுங்கள்



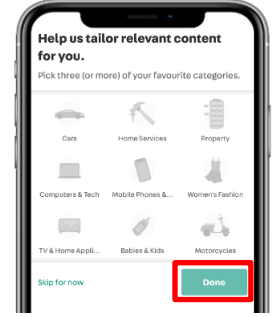
3. ஒரு கணக்கை உருவாக்க 'Sign up for an account' மீது தட்டுங்கள்.



4. பயன்பாட்டுப் பெயரும் கடவுச்சொல்லும் உருவாக்கி, நீங்கள் வசிக்கும் நகரையும் மின்னஞ்சல் முகவரியையும் நிரப்புகள்.



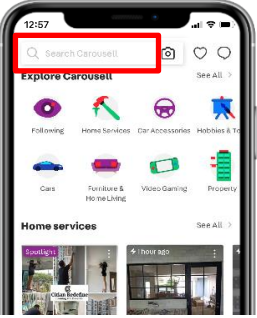
5. 'I'm just browsing' மீது தட்டுங்கள்.



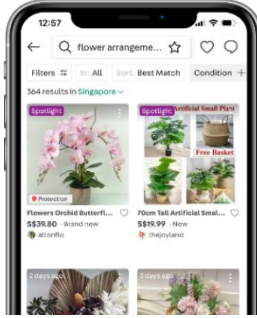
6. குறைந்தது மூன்று விருப்பமான பிரிவுகளைத் தேர்ந்தெடுத்து, "Done" மீது தட்டுங்கள்.

### படிநிலை 3

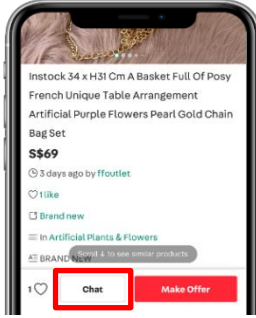
### Caroucell இல் தேடி உங்களுக்கு பிடித்த பொருட்களை வாங்கவும்



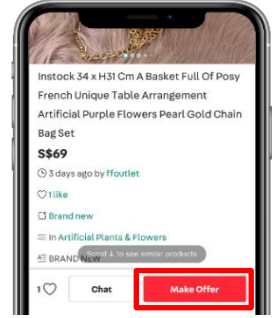
7. நீங்கள் விரும்பும் பொருளைத் தேடி, 'Search Caroucell' கட்டத்தில் குறிப்புச் சொற்களை நிரப்புகள்.



8. தேடலின் முடிவுகளைப் பார்வையிட்டு, உங்களைக் கவரும் தேர்ந்தெடுங்கள்.



9. பொருளைத் தேர்ந்தெடுத்தவுடன், அதன் விளக்கத்தையும் விலையையும் நீங்கள் படித்துப் பார்க்கலாம். பொருளைப் பற்றி மேல்விவரம் கேட்டறிய, 'Chat' மீது தட்டுங்கள்.



10. உங்களுக்கு ஒரு பொருள் மீது ஆர்வம் இருந்தால், அதற்கு நீங்கள் தர விரும்பும் விலையைக் குறிப்பிட 'Make offer' மீது தட்டுங்கள். அந்த விலை ஏற்கப்பட்டால், விற்பனையாளர் பரிவர்த்தனை முறையை உங்களுடன் ஏற்பாடு செய்வார்.

### இணையப் பாதுகாப்புக் குறிப்புகள்

(நன்றி: சிங்கப்பூர் இணையப் பாதுகாப்பு அமைப்பு / GoSafeOnline)

- பொது Wi-Fi இணைப்பைப் பயன்படுத்தாதீர்கள். பாதுகாப்பான இணையத்தளங்களையே பயன்படுத்துங்கள், எ.கா. <https://...>
- போலி இணையத்தளங்களிடமும் உண்மையான நம்ப முடியாத அளவுக்கு அருமையான சலுகைகள் குறித்தும் எச்சரிக்கையாக இருங்கள்.
- விளம்பரம் செய்யப்பட்ட பொருளைப் பார்த்து, திருப்தி அடைந்த பிறகு பணம் கட்டுங்கள்.