



SG Digital

Fave

தொடக்கக்
கையேடு



உங்களுக்குத் தெரியுமா?

சிங்கப்பூர் முழுவதும் 14,000க்கும் மேற்பட்ட ஃபேவ்பே (FavePay) பங்காளிகளிடம் ரொக்கமில்லா கட்டணம் செலுத்தி, ஒவ்வொரு முறையும் 20% ரொக்கம் திரும்பப் பெறுங்கள்!

படிநிலை 1

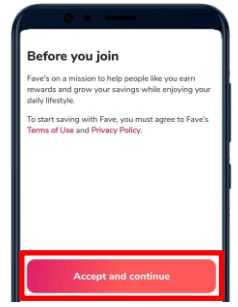
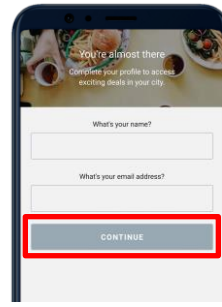
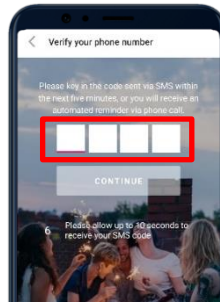
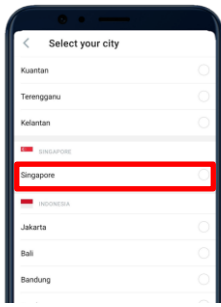
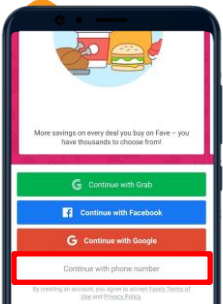
Fave செயலியை உங்கள் கைப்பேசியில் நிறுவுங்கள்

Apple App Store அல்லது Google Play Store சென்று, Fave பதிவிறக்கம் செய்து, செயல்படுத்துங்கள்.

1. iOS பயன்படுத்துவோர், செயலியைப் பதிவிறக்க 'Get' என்பதைத் தட்டுங்கள்.
2. Android பயன்படுத்துவோர், செயலியைப் பதிவிறக்க 'Install' என்பதைத் தட்டுங்கள்.

படிநிலை 2

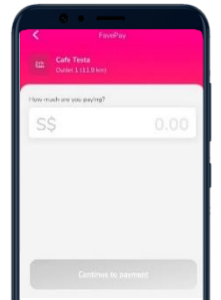
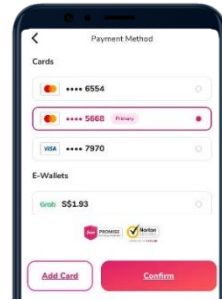
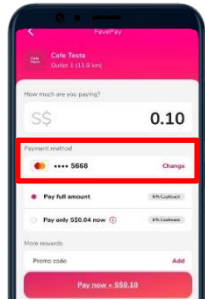
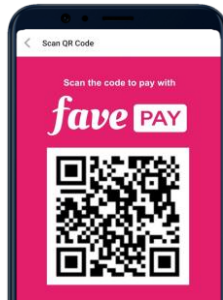
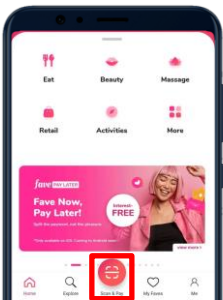
Fave கட்டணமுறைக்குப் பதிவு செய்யுங்கள்



3. தெரிவுகளில் ஒன்றின்மீது தட்டி உங்களது தற்போதைய சமூக ஊடகக் கணக்கை Fave-உடன் இணைத்துடுங்கள், அல்லது உங்கள் தொலைபேசி எண்ணைப் பயன்படுத்தி பதிவு செய்யுங்கள்.
4. திரையின் கீழ்ப்பகுதிக்குச் சென்று, 'சிங்கப்பூரை' உங்கள் நகரமாகத் தட்டி தேர்ந்தெடுங்கள்.
5. தொலைபேசி எண்ணைப் பயன்படுத்த, உங்கள் தொலைபேசி எண்ணை நிரப்பி, 'Next' மீது தட்டுங்கள். உங்கள் தொலைபேசி எண்ணுக்கு அனுப்பி வைக்கப்பட்ட ஒருமுறை பயன்படுத்தும் மறைச்சொல்லை நிரப்பி, 'Continue' மீது தட்டுங்கள்.
6. உங்கள் பெயரையும் மின்னஞ்சல் முகவரியையும் நிரப்பி, 'Continue' மீது தட்டுங்கள்.
7. விதிமுறைகளையும் நிபந்தனைகளையும் படித்துப்பார்த்து ஏற்றுக்கொள்ள 'Accept and continue' மீது தட்டுங்கள்.

படிநிலை 3

Fave-உடன் FavePay QR குறியீட்டை வருடி கட்டணம் செலுத்துங்கள்



8. 'வருடி பணம் செலுத்து' சின்னத்தின்மீது தட்டுங்கள்.
9. முகப்பில் உள்ள தனித்துவமான QR குறியீட்டை வருடுங்கள்.
10. தொகையை உள்ளிட்டு, 'Payment method' மீது தட்டுங்கள்.
11. பணம் செலுத்த நீங்கள் பயன்படுத்த விரும்பும் அட்டைகள்மீது தட்டுங்கள் அல்லது GrabPay மீது தட்டுங்கள்.
12. நீங்கள் செலுத்த விரும்பும் தொகையை உள்ளிட்டு, 'Continue to Payment' மீது தட்டி பணம் செலுத்துங்கள்.

இணையப் பாதுகாப்புக் குறிப்புகள்

(நன்றி: சிங்கப்பூர் இணையப் பாதுகாப்பு அமைப்பு / GoSafeOnline)

- உங்களது ஒருமுறை பயன்படுத்தும் மறைச்சொல்லை யாரிடமும் அல்லது அறிமுகமில்லாத இணையத்தளங்களில் ஒருபோதும் வெளியிடக்கூடாது.
- தனிப்பட்ட, நிதி அல்லது கடன்பற்று அட்டை விவரங்களை அதிகம் அறியப்படாத அல்லது சந்தேகத்திற்குரிய இணையத்தளங்களில் வெளியிடாதீர்கள்.
- பணம் செலுத்துவதற்குமுன், வணிகரின் பெயரும் தொகையும் சரியாக இருப்பதை உறுதிப்படுத்திக் கொள்ள கட்டண விவரங்களை சரிபார்த்துக் கொள்ளுங்கள்.