



SG Digital



Kit Permulaan
Aplikasi
HealthHub



TAHUKAH ANDA?

Melalui HealthHub, anda boleh menguruskan janji temu anda, melihat maklumat keluar dari hospital awam/institusi penjagaan kesihatan dan perkhidmatan kesihatan lain; semuanya dalam satu aplikasi.

LANGKAH 1 Pasang aplikasi HealthHub di telefon bimbit anda


Pergi ke **Apple App Store**  atau **Google Play Store**  untuk muat turun **aplikasi HealthHub** dan lancarkan aplikasi tersebut.

1. Untuk pengguna iOS, ketik 'Get' (dapatkan) untuk muat turun aplikasi.
2. Untuk pengguna Android, ketik 'Install' (pasang) untuk muat turun aplikasi.

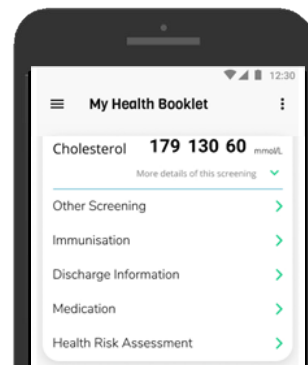
LANGKAH 2 Log masuk ke aplikasi HealthHub dengan Singpass



3. Pilih 'My Health Booklet' (Risalah Kesihatan Saya) daripada menu.

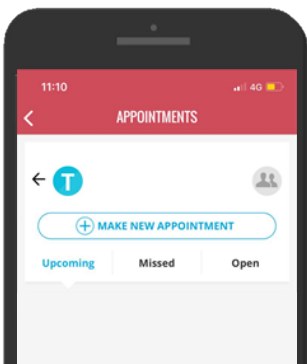


4. Log Masuk secara selamat melalui Singpass.

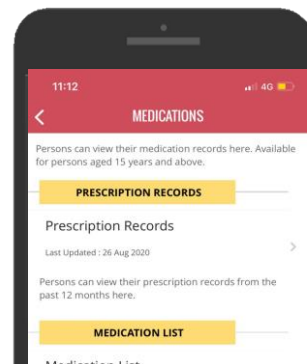


5. Pilih e-Service (e-Perkhidmatan) yang anda mahu akses.

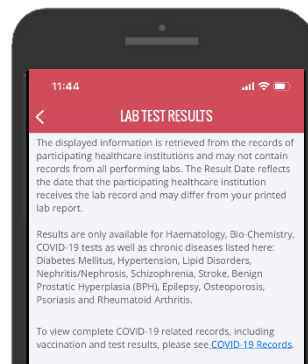
LANGKAH 3 Menguruskan kesihatan anda pada bila-bila masa dan di mana-mana sahaja!



6. Uruskan janji temu perubatan anda.



7. Lihat rekod preskripsi anda dan perhatikan ubat apa yang anda ambil/guna.



8. Lihat keputusan ujian makmal anda yang terkini.



Petua keselamatan siber

- Jangan dedahkan butiran log masuk Singpass anda kepada orang lain kerana itu membolehkan akses tanpa kebenaran ke akaun dan maklumat peribadi anda.
- Muat turun aplikasi hanya daripada sumber rasmi.