



SG Digital

HealthHub செயலியின்
பயன்பாட்டு
வழிமுறைகள்



உங்களுக்குத் தெரியுமா?

HealthHub செயலியுடன், உங்களது முன்பதிவுகளைக் கண்காணித்து நிர்வகிக்கலாம், பொது மருத்துவமனையில் / சுகாதாரப் பராமரிப்பு நிலையத்தில் தங்கியிருந்த விவரங்களைப் பார்வையிடலாம், மற்ற சுகாதாரச் சேவைகளையும் ஒரே செயலியில் பெறலாம்.

படிநிலை 1

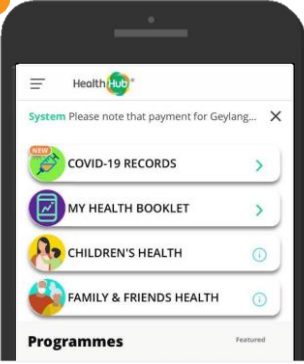
HealthHub செயலியை உங்கள் கைப்பேசியில் நிறுவுங்கள்

ஆப்பிள் ஆப் ஸ்டோருக்கு அல்லது கூகல் பிளே ஸ்டோருக்குச் சென்று, HealthHub செயலியைப் பதிவிறக்கம் செய்து, செயல்படுத்துங்கள்


1. ஐஓஎஸ் பயன்படுத்துவோர், 'Get' மீது தட்டி செயலியைப் பதிவிறக்கம் செய்யலாம்.
2. அண்ட்ராய்ட் பயன்படுத்துவோர், 'Install' மீது தட்டி செயலியைப் பதிவிறக்கம் செய்யலாம்.

படிநிலை 2

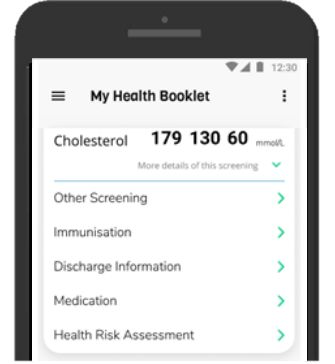
சின்பாஸ் பயன்படுத்தி HealthHub செயலியில் உட்பதிவு செய்யுங்கள்



3. பட்டியலிலிருந்து 'My Health Booklet' தேர்ந்தெடுங்கள்.



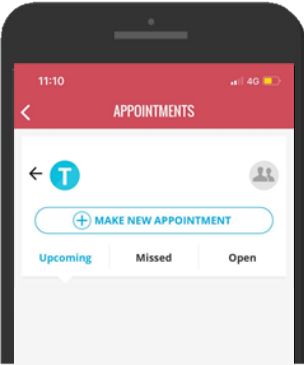
4. சின்பாஸ் பயன்படுத்தி பாதுகாப்பான முறையில் உட்பதிவு செய்யுங்கள்.



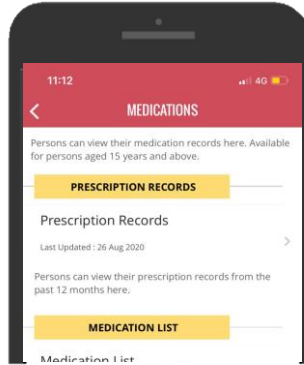
5. நீங்கள் அணுக விரும்பும் மின்-சேவையைத் தேர்ந்தெடுங்கள்.

படிநிலை 3

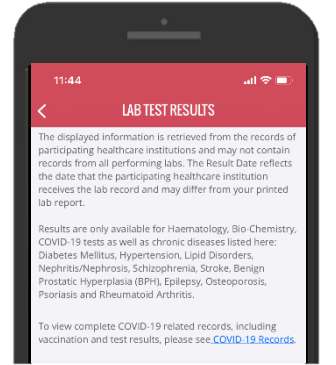
உங்கள் உடல்நலனை எந்நேரத்திலும், எங்கிலிருந்தும் நிர்வகித்தீடுங்கள்!



6. மருத்துவச் சந்திப்புகளுக்கான உங்களது முன்பதிவுகளைக் கண்காணித்து நிர்வகித்தீடுங்கள்.



7. உங்களுக்குக் கொடுக்கப்பட்ட மருந்துகளைப் பார்வையிட்டு, நீங்கள் உட்கொள்ளும் / உட்கொண்ட மருந்துகளைக் கண்காணித்தீடுங்கள்.



8. அண்மையில் செய்த பரிசோதனையின் முடிவுகளைப் பார்வையிடுங்கள்.



இணையப் பாதுகாப்புக் குறிப்புகள்

- உங்களது சின்பாஸ் உட்பதிவு விவரங்களை மற்றவர்களிடம் தெரிவிக்காதீர்கள். ஏனெனில், உங்கள் கணக்குகளும் தனிப்பட்ட விவரங்களும் அனுமதியின்றி அணுகப்படலாம்.
- செயலிகளை அதிகாரபூர்வ மூலங்களிலிருந்து மட்டுமே பதிவிறக்கம் செய்யுங்கள்.