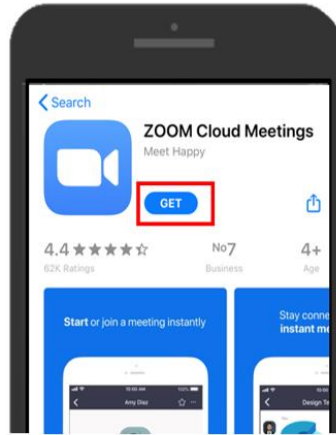


Klinik Digital Maya

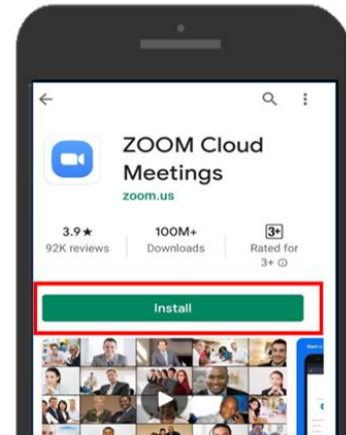
Sertai sesi menggunakan Telefon Bimbit/Tablet

Langkah 1: Muat turun aplikasi mudah alih Zoom di peranti mudah alih anda.

Pergi ke **Apple App Store** atau **Android Play Store** untuk muat turun aplikasi Zoom dan lancarkan aplikasi.



1. Bagi pengguna iOS, klik 'Get' untuk muat turun aplikasi.



2. Bagi pengguna Android, klik 'Install' untuk muat turun aplikasi.

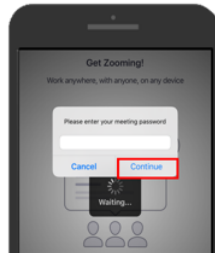
Langkah 2: Untuk menyertai sesi Klinik Digital Maya (VDC) klik pautan Zoom <https://go.gov.sg/JoinVDC> yang dihantar kepada anda menerusi e-mel.

Nota: Harap dapat masuk ke bilik pertemuan 15 minit sebelum bermula masa konsultasi yang telah anda pilih menerusi pendaftaran dalam talian.

Klik pada pautan Zoom yang dihantar kepada anda menerusi e-mel atau menerusi pesanan segera.



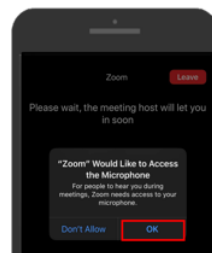
1. Masukkan nama anda, hubungkan pada audio dan buka video anda. Klik 'Join Meeting'.



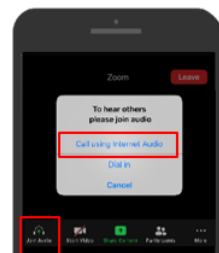
2. Masukkan kata laluan pertemuan dan klik 'Continue'.



3. Klik 'OK' untuk membolehkan Zoom akses kamera anda. Pilih "Join with video".



4. Klik 'OK' untuk benarkan Zoom akses mikrofon anda.



5. Klik "Join Audio", 'Call using Internet Audio' untuk mendengar audio di Zoom.

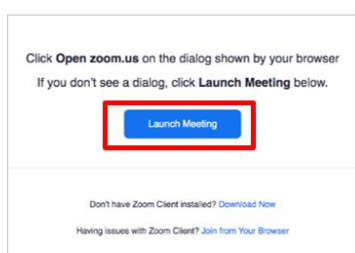
Klinik Digital Maya

Sertai sesi menggunakan komputer/komputer riba

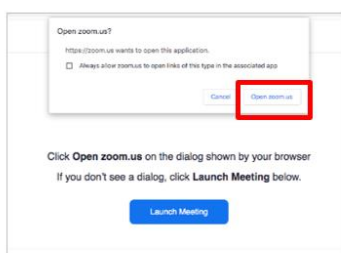
Langkah 1: Klik pautan Zoom <https://go.gov.sg/JoinVDC> yang dihantarkan kepada anda menerusi e-mel.

Nota: Harap dapat masuk ke bilik pertemuan 15 minit sebelum bermula masa konsultasi yang telah anda pilih menerusi pendaftaran dalam talian.

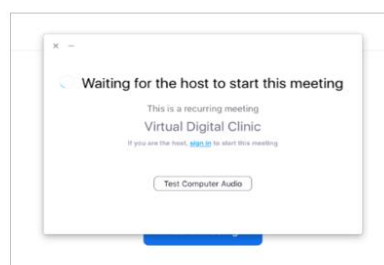
Bagi pengguna yang telah memuat turun aplikasi Zoom di komputer/komputer riba mereka.



1. Jika anda mempunyai aplikasi Zoom di komputer/komputer riba anda, klik '**Launch Meeting**'.

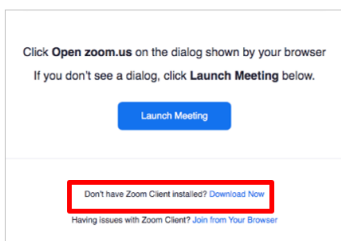


2. Klik '**open.zoom.us**' untuk lancarkan aplikasi Zoom.

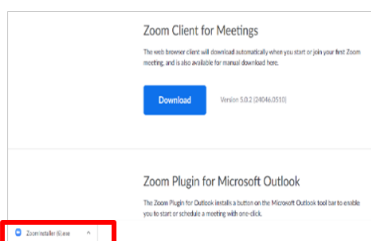


3. Anda akan dibawa ke bilik menunggu sehingga hos membenarkan anda masuk ke dalam bilik pertemuan.

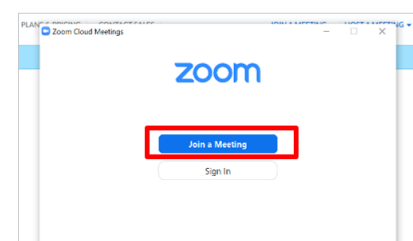
Bagi pengguna yang belum memuat turun aplikasi Zoom di komputer/komputer riba mereka.



1. Jika anda tidak mempunyai aplikasi Zoom di komputer/komputer riba anda, klik '**Download Now**'.

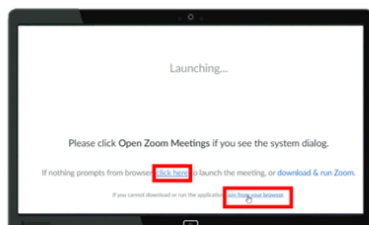


2. Pemasang Zoom akan mula muat turun. Buka fail .exe setelah proses muat turun selesai untuk mulakan proses pemasangan.

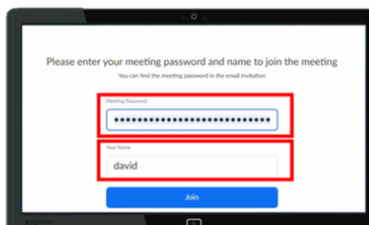


3. Setelah selesai pemasangan aplikasi Zoom, klik '**Join a Meeting**' untuk sertai sesi VDC. Anda akan dibawa ke bilik menunggu sehingga hos membenarkan anda masuk ke dalam bilik pertemuan.

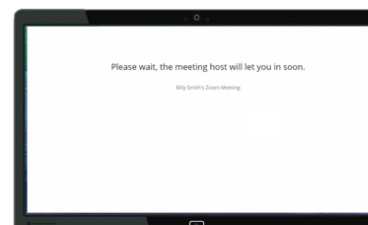
Bagi pengguna yang menyertai dari pelayar Internet



1. Klik '**Click here**' and pilih '**Join from your browser**'.



2. Taip kata laluan pertemuan dan nama anda. Klik '**Join**'.



3. Anda akan dibawa ke bilik menunggu sehingga hos membenarkan anda masuk ke dalam bilik pertemuan.