



# SG Digital

Shopee  
应用程序  
入门教学



## 您知道吗？

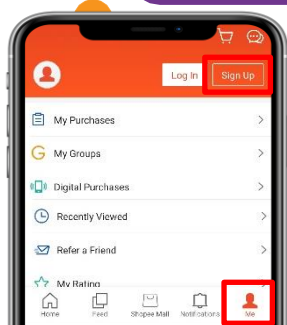
Shopee 以货币或代金券的形式提供各种促销和折扣。您可以使用它们来抵消付款。

### 步骤 1 在手机上安装 Shopee 应用程序

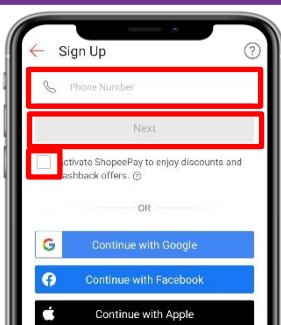
到**苹果应用商店** 或**谷歌应用商店** 下载并开启 **Shopee 应用程序**。

1. iOS 用户可点按“Get”下载应用程序。
2. 安卓用户可点按“Install”下载应用程序。

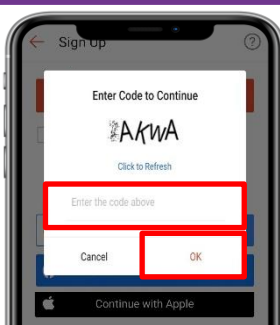
### 步骤 2 注册Shopee帐号



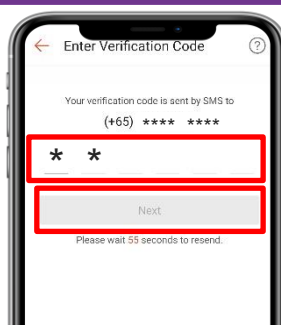
3. 启动应用程序，点按右下角的“我”，然后点按右上角的“注册”。



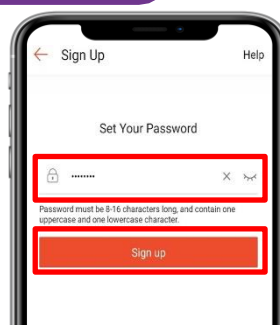
4. 输入您的“手机”号码，点按“下一步”。  
*\*\*如果您希望向您的Shopee 帐号充值，请仅勾选相应的复选框。*



5. 将出现一个弹出框。输入出现的代码，然后点按“OK”。

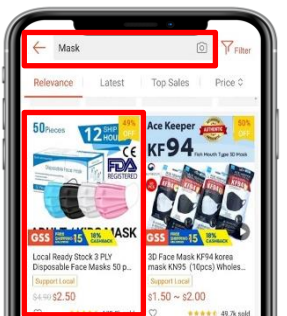


6. 输入发送到您手机号码的 6 位验证码，然后点按“下一步”。

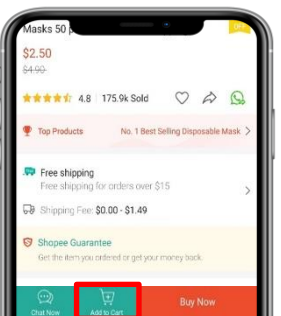


7. 输入“密码”并点按“注册”以完成注册。

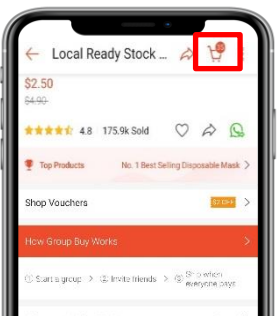
### 步骤 3 在 Shopee 上付款



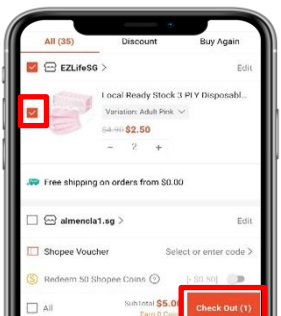
8. 在搜索框中搜索您需要的产品，然后点按您喜欢的产品。



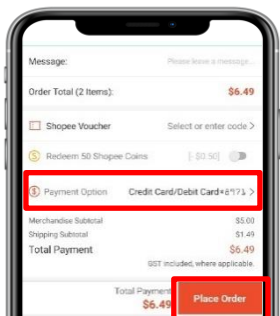
9. 点按“添加到购物车”，将产品添加到您的购物车。



10. 点按位于右上角的购物车图标，以查看您的商品。



11. 点按方框，以标记您要购买的商品。



12. 在下订单之前，请确保输入正确的送货地址和首选付款方式。

### 网络安全贴士 (鸣谢: 新加坡网络安全局 / GoSafeOnline)

- 设置密码时，请确保使用较安全的字母和数字密码。
- 为了安全使用信用卡交易，不要向任何人透露您的验证码。
- 提防涉及 Shopee 的诈骗广告。一些广告会向您宣传日赚斗金的工作，但它们要求您将您的现金转入一个随机的银行账户。不要相信这些广告来源。