



SG Digital

Shopee
தொடக்கக்
கையேடு



உங்களுக்குத் தெரியுமா?

ஷாப்பி (Shopee) பலவிதமான சலுகைகளையும் தள்ளுபடிகளையும் காசுகள் அல்லது பற்றுச்சீட்டுகள் வழங்கி வழங்குகிறது. உங்கள் கட்டணத்தை ஈடு செய்ய நீங்கள் அவற்றைப் பயன்படுத்திக் கொள்ளலாம்.

படிநிலை 1

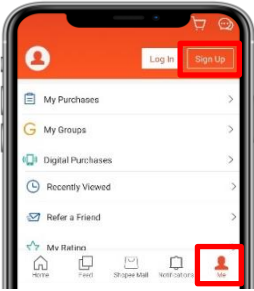
Shopee செயலியை உங்கள் கைப்பேசியில் நிறுவுங்கள்

Apple App Store அல்லது Google Play Store சென்று, **Shopee** பதிவிறக்கம் செய்து, செயல்படுத்துங்கள்.

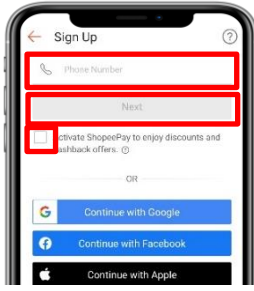
1. iOS பயன்படுத்துவோர், செயலியைப் பதிவிறக்க 'Get' என்பதைத் தட்டுங்கள்.
2. Android பயன்படுத்துவோர், செயலியைப் பதிவிறக்க 'Install' என்பதைத் தட்டுங்கள்.

படிநிலை 2

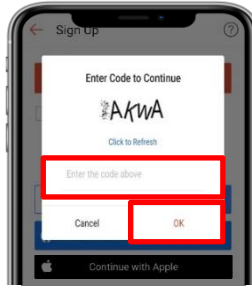
Shopee கட்டணமுறைக்குப் பதிவு செய்யுங்கள்



3. செயலியைத் திறந்து, அடியில் வலது பக்கத்திலுள்ள 'Me' விசையைத் தட்டுங்கள். பிறகு, மேலே வலது பக்கத்திலுள்ள 'Sign up' விசையைத் தட்டுங்கள்.



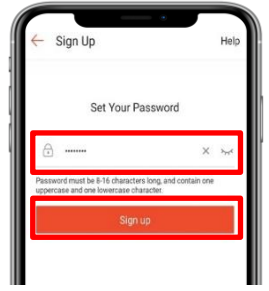
4. உங்கள் கைப்பேசி ('Mobile') எண்ணை நிரப்பி, 'Next' மீது தட்டுங்கள்.
** உங்களது ஷாப்பி கணக்கில் நீங்கள் பணம் சேர்க்க விரும்பினால் மட்டுமே தேர்ந்தெடுக்கும் கட்டத்தில் குறியீடுங்கள்.



5. திரையில் ஒரு கட்டம் தோன்றும். அதிலுள்ள குறியீட்டை அப்படியே உள்ளிட்டு, 'OK' மீது தட்டுங்கள்.



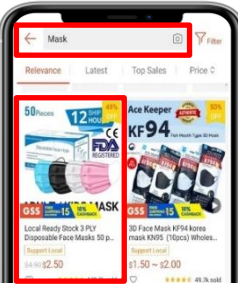
6. உங்கள் கைப்பேசி எண்ணுக்கு அனுப்பி வைக்கப்பட்ட ஒருமுறை பயன்படுத்தும் 6-இலக்கக் மறை எண்ணை ('OTP') உள்ளிட்டு, 'Next' மீது தட்டுங்கள்.



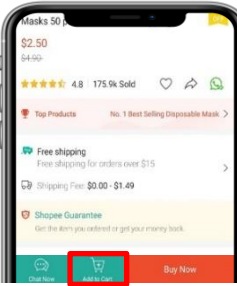
7. ஒரு கடவுச்சொல்லை ('Password') உள்ளிட்டு, 'Sign up' மீது தட்டி, உங்கள் பதிவைப் பூர்த்தி செய்யுங்கள்.

படிநிலை 3

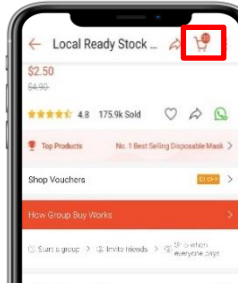
ஷாப்பியில் பணம் செலுத்துங்கள்



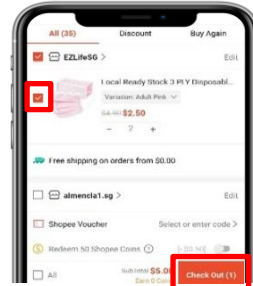
8. உங்களுக்கு வேண்டிய பொருளைத் தேடல் கட்டத்தில் தேடி, அந்தப் பொருள்மீது தட்டுங்கள்.



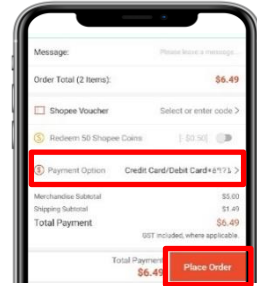
9. அந்தப் பொருளை உங்கள் கூடையில் சேர்க்க, 'Add to Cart' மீது தட்டுங்கள்.



10. நீங்கள் தேர்ந்தெடுத்த பொருட்களைப் பார்வையிட, மேலே வலக்கோடிமூலையில் காணப்படும் கூடை சின்னத்தின்மீது தட்டுங்கள்.



11. நீங்கள் வாங்க விரும்பும் பொருட்களில் குறியிட, கட்டத்தின்மீது தட்டுங்கள்.



12. ஆர்டரைநிறைவு செய்வதற்குமுன், பொருட்களை அனுப்பிவைக்கவேண்டிய முகவரியும் நீங்கள் விரும்பும் கட்டணமுறையும் சரியாக இருப்பதை உறுதிப்படுத்துங்கள்.

இணையப் பாதுகாப்புக் குறிப்புகள்

(நன்றி: சிங்கப்பூர் இணையப் பாதுகாப்பு அமைப்பு / GoSafeOnline)

- கடவுச்சொல்லை அமைக்கும்போது, எண்ணெழுத்துகள் கொண்ட வலுவான கடவுச்சொல்லாக இருப்பதை உறுதி செய்யுங்கள்.
- கடன்பற்று அட்டைபரிவர்த்தனைகளின் பாதுகாப்பான பயன்பாட்டுக்காக உங்களது ஒருமுறை பயன்படுத்தும் மறைச்சொல்லையாரிடமும் வெளியிடாதீர்கள்.
- ஷாப்பியை சம்பந்தப்படுத்தும் மோசடி விளம்பரங்களிடம் எச்சரிக்கையாக இருங்கள். சில விளம்பரங்கள் ஒவ்வொரு நாளும் நல்ல பணம் சம்பாதிக்கக்கூடிய வேலைகளை விளம்பரப்படுத்தும். ஆனால், ஏதோ ஒரு வங்கிக் கணக்குக்கு உங்களது சொந்தப் பணத்தை அனுப்பி வைக்கச் சொல்லும். இத்தகைய விளம்பரங்களின் மூலங்களை நம்பாதீர்கள்.