



# SG Digital

Singpass  
செயலியின்  
பயன்பாட்டு  
வழிமுறைகள்






singpass

## உங்களுக்குத் தெரியுமா?

உங்களது நம்பகமான மின்னிலக்க அடையாளமான சின்பாஸ் செயலியுடன், இணையத்திலும் நேரிலும் சேவைகளை நாடும்போது உங்கள் அடையாளத்தை நீங்கள் எளிதில் நிரூபிக்கலாம். அதோடு, முக்கிய தகவல்களையும் கையோடு வைத்திருக்கலாம்.

### படிநிலை 1

## உங்கள் திறன்பேசியில் Singpass செயலியைப் பதிவிறக்கம் செய்யுங்கள்

Apple App Store , Google Play Store  அல்லது HUAWEI AppGallery-க்குச்  சென்று, Singpass மொபைல் செயலியைப் பதிவிறக்கம் செய்து, செயற்படுத்துங்கள். அந்தச் செயலி அரசாங்கத் தொழில்நுட்ப அமைப்பால் உருவாக்கப்பட்டதா என்பதை உறுதிப்படுத்திக் கொள்ளுங்கள்.

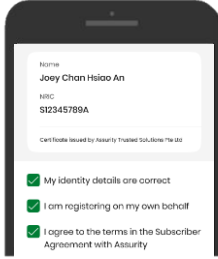
1. IOS பயன்படுத்துவோர், செயலியைப் பதிவிறக்கம் செய்ய "Get" மீது தட்டுங்கள்.
2. Android அல்லது HUAWEI பயன்படுத்துவோர், செயலியைப் பதிவிறக்க 'Install' என்பதைத் தட்டுங்கள்.

### படிநிலை 2

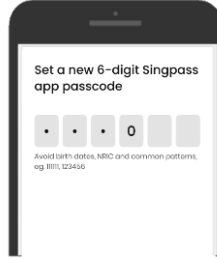
## ஒருமுறை விவரங்களைப் பதிவு செய்து கொடுங்கள்

பதிவு செய்வதற்கு, உங்களுக்குத் தேவை:

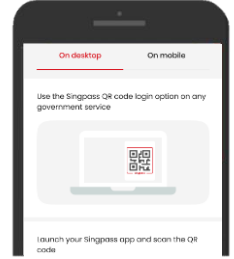
1. இணைய இணைப்பு
2. Singpass அடையாளப் பெயரும் மறைச்சொல்லும்
3. பொருந்துமாயின், உங்களது தற்போதைய 2FA இரட்டை மறைச்சொல் (குறுந்தகவல் ஒரு முறை மறைச்சொல்).



3. உங்களது நம்பகத்தன்மை சான்றிதழில் உங்கள் விவரங்களைச் சரிபாருங்கள்.



4. மறைச்சொல்லை அமைத்தீடுங்கள் மற்றும் /அல்லது கைரேகை / முக அடையாளத்தை நிறுவுங்கள்.



5. சேவைகளை அணுகும் வழிமுறையைப் படித்து தெரிந்துகொள்ளுங்கள்.

### படிநிலை 3

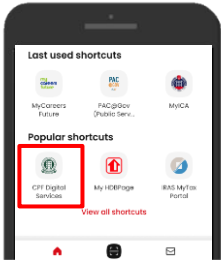
## சின்பாஸ் செயலியைப் பயன்படுத்தி சேவைகளை நாடுங்கள்

உட்பதிவு குறுக்குவழி இணைப்புகளைப் பயன்படுத்தி மின்னிலக்கச் சேவைகளில் உட்பதிவு செய்யுங்கள்

முகப்புகளில் உங்கள் அடையாளத்தை நிரூபித்தீடுங்கள்



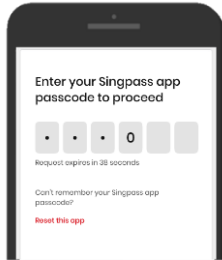
6. சின்பாஸ் செயலியைத் திறந்த பிறகு கீழே உள்ள உட்பதிவு குறுக்குவழி இணைப்புகளுக்குச் செல்லுங்கள்.



7. நீங்கள் நாட விரும்பும் மின்னிலக்கச் சேவையீது தட்டுங்கள்.

குறுக்குவழி இணைப்புகளின் முழுப் பட்டியலைக் காண "குறுக்குவழி இணைப்புகள் அனைத்தையும் பார்க்க" என்பதன் மீது தட்டுங்கள்

உங்கள் வசதிக்காக நீங்கள் கடைசியாகப் பயன்படுத்திய குறுக்குவழி இணைப்புகள் காட்டப்படும்!



8. கைரேகை, முக அடையாளம் அல்லது மறைச்சொல் பயன்படுத்தி உங்கள் அடையாளத்தை உறுதிப்படுத்துங்கள்.



9. உங்கள் கைப்பேசி உலாவியில் சேவைக்கு உட்பதிவு செய்து விட்டீர்கள்! பரிவர்த்தனை முடிந்தவுடன் மறக்காமல் மின்னிலக்கச் சேவையிலிருந்து வெளியேறிவிடுங்கள்.



நேரில் சேவை பெறும்போது அரசாங்க முகப்புகளில் சின்பாஸ் செயலியில் உள்ள உங்களது மின்னிலக்க அடையாள அட்டையைக் காட்டுங்கள்.

உங்களுக்கு உதவி தேவைப்பட்டால் +65 6335 3533 என்ற எண்ணில் சின்பாஸ் உதவிச் சேவையை அழையுங்கள்

## இணையப் பாதுகாப்புக் குறிப்புகள்

- உங்களது உட்பதிவு விவரங்களை யாரிடமும் சொல்லாதீர்கள். ஏனெனில், உங்கள் கணக்குகளும் தனிப்பட்ட விவரங்களும் அனுமதியின்றி அணுகப்படலாம்.
- உங்கள் திறன்பேசியில் உங்களது சொந்த கைரேகையையும் முக அடையாளத்தையும் மட்டுமே பதிவு செய்யுங்கள்.
- உங்கள் பரிவர்த்தனையைச் செய்து முடிந்தவுடன் மின்சேவையிலிருந்து எப்போதும் வெளியேறிவிடுங்கள்.